ГОСУДАРСТВЕННОЕ АВТОНОМНОЕ ПРОФЕССИОНАЛЬНОЕ ОБРАЗОВАТЕЛЬНОЕ УЧРЕЖДЕНИЕ РОСТОВСКОЙ ОБЛАСТИ

«ДОНСКОЙ БАНКОВСКИЙ КОЛЛЕДЖ»

ШАГ В НАУКУ

Материалы X научно-практической конференции исследовательских работ студентов

28 января 2021 г.

Ростов-на-Дону – 2021

Тезисы студенческой конференции. – Ростов-на-Дону, 2021.- 58 стр.

Печатается по решению педагогического совета ГАПОУ РО «ДБК» №1 от 31.08.2020г.

Составитель: Медведева Н.Л., заместитель директора по учебно-методической работе ГАПОУ РО «Донской банковский колледж»

Сборник содержит материалы X научно-практической студенческой конференции «Шаг в науку», прошедшей 28 января 2021 года на базе Донского банковского колледжа. В сборнике представлены результаты исследований студентов.

содержание

1 ПАО «Сбербанк России»: банк или экосистема. Проблемы и преимущества.
Баласанян Г. 4

2 Банкротство.Приговор или выход из положения.
Гвазава К. 9

3 Умеет ли компьютер прикидыватся смартфоном?
Тушев Е. 12

4 Роль коммерческих банков в формировании и развитии регионалиных финансовых рынков на примере Ростовской области.
Рыбакова А. 15

5 Влияние пандемии на политику и экономику.
Ковалёва А. 21

6 Диалектная лексика в речи студентов.
Коваленко М., Карплюк Е. 27

7 Национальное богатство России
Нихаев Л. 31

8 Умеют ли программы прикидыватся компьютером.
Нихаев Л.. 36

9 Ипотечное кредитование в современных условиях.
Рыбакова А. 40

10 Современные сокращения в английском языке
Тушев Е., Суслов К. 45

11 Самозанятые граждане. Преимущества и недостатки налогового режима.
Табачкова А. 54

ПАО «Сбербанк России»: банк или экосистема. Проблемы и преимущества

Баласанян Г.
студент II курса

Научный руководитель:
Гаращенко О.С.,

Сейчас многие компании выстраивают вокруг своих продуктов их собственную экосистему. Экосистема включает в себя взаимозависимую группу предприятий, людей и объектов, которые совместно используют цифровые платформы для взаимовыгодных целей, таких как коммерческая выгода, инновации или общие интересы, что и определяет актуальность доклада. Цифровая экосистема — это не только информационно-технологическая инфраструктура, а, в первую очередь, то, что гармонично и с выгодой вписывается во внутреннюю экономику потребителя. Нужды потребителей постоянно меняются, поэтому компании, желающие сохранять лидирующие позиции в индустрии должны удовлетворять пользовательский спрос. За последнее время запросы клиентов банков изменились — простая услуга хранения денег больше никого не интересует. Появление экосистем стало следствием развития технологий, позволивших объединять на одной платформе множество сервисов самого разного профиля — от маркетплейсов и платежных систем до лайфстайла и образования.

Бизнес-экосистема — набор собственных или партнерских сервисов, объединенных вокруг одной компании. Экосистема может быть сосредоточена вокруг одной сферы жизни клиента или проникать сразу в несколько из них.

Работа экосистем опирается на нормативно-правовую базу:

1) Гражданский кодекс Российской Федерации (часть первая)" от 30.11.1994 N 51-ФЗ (ред. от 08.12.2020);

2) Федеральный закон "О банках и банковской деятельности" от 02.12.1990 N 395-1 (ред. от 30.12.2020);

3) Постановление Правительства РФ от 02.03.2019 N 234 (ред. от 21.08.2020) "О системе управления реализацией национальной программы "Цифровая экономика Российской Федерации" (вместе с "Положением о системе управления реализацией национальной программы "Цифровая экономика Российской Федерации");

4) Постановление Правительства РФ от 05.06.2008 N 437 (ред. от 28.12.2020) "О Министерстве экономического развития Российской Федерации" (с изм. и доп., вступ. в силу с 07.01.2021);

5) Постановление Правительства РФ от 07.09.2018 N 1065 (ред. от 10.10.2020) "О Правительственной комиссии по цифровому развитию, использованию информационных технологий для улучшения качества жизни и условий ведения предпринимательской деятельности" (вместе с "Положением о Правительственной комиссии по цифровому развитию, использованию информационных технологий для улучшения качества жизни и условий ведения предпринимательской деятельности").

Превращение банка в платформу предусматривает создание новых компаний и подписание стратегических сотрудничества.

Экосистема Сбербанка предусматривает развитие в сферах финансов и жизнедеятельности. Главная цель — удовлетворить ежедневные потребности пользователей, предоставив качественные сервисы и услуги. Для реализации экосистемы Сбербанк использует банки-партнеры, подписывает соглашения с компаниями и создает собственные предприятия. Качественные услуги позволят открыть новые рынки и

расширить влияние на действующих, а также завоевать доверие клиентов. Создание экосистемы позволяет Сбербанку увеличить инфраструктуру и удовлетворить нужды пользователей. В обозримом будущем взаимодействие клиентов с банком кардинально изменится. Банк собирается переделать все свои офисы: в них не будет кассиров, зато будут столики, чтобы выпить кофе с работником банка, и система распознавания лиц. Все это довольно хорошо, но тогда многие из операционно-кассовых сотрудников потеряют свою работу, произойдет массовое сокращение. Функционирование банка будет невозможным при осуществлении деятельности лишь искусственным интеллектом, поэтому появится конкуренция. Сотрудникам придется повышать квалификацию для большей конкурентоспособности на рынке труда банковского сектора. У Сбербанка есть одно неоспоримое преимущество - это клиенты, что хранят деньги в этом банке. На конец 2019 года у банка было 96.2 миллиона частных клиентов, а также 2.6 миллиона корпоративных клиентов. Это активные клиенты, те, кто имеет средства на счетах и пользуется услугами банка. Экосистема «Сбер» рассчитывает, что доля небанковских сервисов достигнет 5% в общей выручке к 2023 году, а к 2030 году вырастет почти до 50%.

Свою всеохватывающую экосистему Сбербанк развивает с 2016 года, постепенно выходя на новые для себя рынки. Вовлекаются как дочерние предприятия, так и независимые компании-партнеры. Ряд таких значимых внешних партнерств были заключены в 2017 году, и этот список продолжает пополняться в 2018-м. Участники экосистемы получают доступ к системе идентификации клиентов, единые программные интерфейсы, могут быстро обмениваться данными. Партнеры выбираются по принципу лидирующих позиций в самых динамично растущих сегментах, в таких как: eHealth; лайфстайл; финансовые сервисы; b2c электронная коммерция; цифровой маркетинг; услуги связи; облачные технологии; b2b торговые площадки; идентификация; мессенджер; профессиональные сервисы и другие.

В экосистему «Сбер» входит больше 30 сервисов в сферах еды, здоровья, транспорта, недвижимости, медиа и других. Часть из них входит в совместное предприятие компании с Mail.ru Group, в том числе сервис доставки еды Delivery Club и такси-сервис «Ситимобил». В конце октября 2020 года «Сбер» стал единственным владельцем Rambler Group: получил онлайн-кинотеатр Okko и медиасервисы.

Банк также представил виртуальную приставку для телевизора "СберБокс", через которую можно общаться с Сбером, Афиной или Джой. С помощью приставки и помощников можно будет заказать доставку еды, выбрать кино или играть в компьютерные игры. Приставку можно будет купить за 3550 рублей. Еще одним устройством от "Сбер" стал смарт-дисплей "Сберпортал" - это устройство напоминает планшет и реагирует на голос, прикосновения или жесты владельца. С помощью него также можно общаться с помощниками и получить доступ к услугам экосистемы Сбербанка. На презентации был представлен также новый банкомат, для которого не нужна карточка. Телефон использует систему распознавания лиц и биометрию и управляется голосом. У обновленного "Сбер" будет собственный магазин приложений и своя платежная система SberPay. Также банк вводит систему подписок "СберПрайм", которая поможет получить скидки на различные услуги экосистемы "Сбер" - по такому же принципу работает "Яндекс+". На внедрение новых сервисов банк собирается в ближайшие 5-6 лет потратить 2,5 млрд рублей. (Таблица 1.)

Таблица 1. Затраты на партнерство и содержание некоторых сфер экосистемы

Компания	Сфера	Дата сделки или регистрация компании	Сумма инвестиций	Доля банка
Союзмультфильм	Анимационная студия	15 июля 2020 г.	неизвестно	80%
Mail.ru Совместное предприятие	Транспорт и доставка еды	19 декабря 2019 г.	Доля Сбербанка в Фудплекс + 38 млрд руб.	50%
Rambler	Интернет-холдиенг(онлайн-кинотеатр Okko, СМИ: Afisha.ru, Lenta.ru и др.)	3 августа 2019 г.	11 млн. руб.	46,5%
Центр Речевых Технологий	Распознавание лиц и голоса, ИИ	5 августа 2019 г.	5 млн. руб.	51%
Rabota.ru	Сервис по поиску вакансий	4 июня 2019 г.	500 млн – 1 млрд руб.	100%
СберРешения	Провайдер услуг аутсорсинга для компаний любой отрасли	27 ноября 2018 г.	неизвестно	100%
СберМобайл	Мобильный виртуальный оператор	28 ноября 2018 г.	неизвестно	100%

Исходя из таблицы 1, можно сделать вывод, что экосистема «Сбер» имеет множество партнеров, где самому Сбербанку принадлежит доля владения, но также присутствуют сервисы, которыми полностью владеет Сбербанк.

Для полного исследования преимуществ и недостатков экосистемы «Сбер», мной был проведён анализ конкурентной среды. Приход технологических гигантов в финансовую индустрию уже несколько лет считается одной из главных угроз для традиционной банковской модели. Многие банки решили не конкурировать с ИТ-сектором, а договариваться о партнерстве. Ряд банков, в том числе Сбербанк и «Тинькофф» идут по пути создания экосистем, которые должны охватить максимально возможное количество потребностей клиентов. Фактически "Сбер" официально объявил о том, что перестал быть просто банком, а стал экосистемой, предоставляющей различные финансовые и бытовые услуги, а также возможности для развлечений. Похожий продукт на российский рынке предлагает "Яндекс", который объявил о том, что ведет переговоры о покупке — TCS Group Holdings - это кипрский офшор, владеющий банком "Тинькофф". "Яндекс" таким образом вошел бы на финансовый рынок и стал прямым конкурентом "Сбера", но переговоры о покупке не завершились успешно.

В третьем квартале 2020 года усилилась борьба между крупнейшими российскими цифровыми экосистемами. У Сбербанка есть сервисы, которые вряд ли можно назвать

традиционными банковскими. Два лидера — Сбербанк и Яндекс — разошлись, поделив между собой активы совместного предприятия (СП): Яндекс.Деньги и Яндекс.Маркет. Другое СП — Mail.ru Group и Сбербанка — получило дополнительное финансирование. Яндекс переформатировал два своих приложения, связанных с транспортом: сервис для таксистов, превратился в универсальную платформу для самозанятых «Яндекс.Про», а пользовательское «Яндекс.Такси» стало приложением «Яндекс Go».

В данный обзор были включены три компании, которые в последнее время наиболее часто встречались в контексте экосистем: Сбербанк, Яндекс и Mail.ru Group. При схожих на первый взгляд целях, эти компании сильно отличаются в своих стратегиях, а также по финансовым показателям. (Таблица 2.)

Таблица 2. Показатели работы трех лидирующих экосистем за 2020 год

Компания	Сектор	Доходы
Сбербанк	финансы	781.6 млрд руб.
Яндекс	Медиа и интернет	47,0 млрд руб
Mail.ru Group	Медиа и интернет	25,37 млрд рублей

Исходя из показателей, я сделал вывод о том, что Сбербанк на конец 2020 года имеет наибольший доход, что и подтверждает его лидирующую позицию в осуществлении деятельности. В показатель дохода уже включена выручка за пользование сервисами экосистемы «Сбер».

Расходы Сбербанка на цифровую трансформацию значительно уступают заявленным суммам, которые на эти же цели расходуют крупнейшие западные банки. При этом если говорить о доле расходов на IT в активах, то у Сбербанка она окажется примерно на одном уровне с крупнейшими американскими банками, составив около 0.4%.

Для выявления наиболее важных факторов развития и функционирования, я провел PEST-анализ. (Таблица 3.)

Таблица 3. PEST-анализ

Политические факторы	Социальные факторы
• Налоговая политика • Устойчивость политической власти и существующего правительства • Бюрократия и уровень коррупции • Текущее законодательство на рынке	• Темпы роста населения • Социальная мобильность людей • Активность населения • Образ жизни и привычки населения • Уровень образования
Экономические факторы	Технологические факторы
• Темпы роста экономики • Уровень инфляции (4%) • Уровень безработицы, размер и условия оплаты труда • Кредитно-денежная и налогово-бюджетная политика страны	• Уровень инноваций и технологического развития отрасли • Расходы на исследования и разработки • Доступ к новейшим технологиям • Государственная политика в области НТР

На основании PEST-анализа, был проведен SWOT-анализ, где факторы были разделены на внешние и внутренние

Таблица 4. SWOT-анализ

Сильные стороны	Слабые стороны
• Репутация банка • Значительная клиентская база • Огромный охват сферы деятельности сервисов • Широкий спектр финансовых продуктов и услуг • Коллектив и управленческие технологии	• Невозможность принятия оперативных решений в филиалах • Необходимость повышения эффективности использования • Неосведомленность клиентов о экосистеме • Недостаточная зрелость управленческих систем и процессов
Возможности	Угрозы
• Расширение международных сетей • Доверие и хорошее отношение клиентов • Работа с множеством партнерских сервисов • Расширение спектра услуг	• Экономический кризис в России • Укрепление конкуренции • Падение спроса на сервисы • Сокращение рентабельности партнерских сервисов

Исходя из двух анализов, можно сказать, что экосистема «Сбер» имеет множество сильных сторон и возможностей, но также присутствуют угрозы, которые сама экосистема решить не сможет.

Подведя итог исследования, можно сделать вывод о том, что Экосистема «Сбер» имеет множество преимуществ. Переориентация банка в экосистему увеличивает долю целевой аудитории, а нововведения будут просвещать население в сфере инноваций. Работа экосистемы имеет хорошую прибыльность для банка. За долгое время Сбербанк стал для всех нас местом надежного хранения наших денежных средств, но с развитие информационных технологий, банк превратился в экосистему, тем самым, создав множество сервисов, для удовлетворения потребностей населения.

Список литературы:

1) Гражданский кодекс Российской Федерации (часть первая)" от 30.11.1994 N 51-ФЗ (ред. от 08.12.2020);

2) Федеральный закон "О банках и банковской деятельности" от 02.12.1990 N 395-1 (ред. от 30.12.2020);

3) Постановление Правительства РФ от 02.03.2019 N 234 (ред. от 21.08.2020) "О системе управления реализацией национальной программы "Цифровая экономика Российской Федерации" (вместе с "Положением о системе управления реализацией национальной программы "Цифровая экономика Российской Федерации");

4) Постановление Правительства РФ от 05.06.2008 N 437 (ред. от 28.12.2020) "О Министерстве экономического развития Российской Федерации" (с изм. и доп., вступ. в силу с 07.01.2021);

5) Постановление Правительства РФ от 07.09.2018 N 1065 (ред. от 10.10.2020) "О Правительственной комиссии по цифровому развитию, использованию

информационных технологий для улучшения качества жизни и условий ведения предпринимательской деятельности";

Интернет ресурсы:

6) https://www.sberbank.com/ru- официальный сайт ПАО «Сбербанк России»;

7) https://www.rbc.ru- официальный сайт «РосБизнесКонсалдинг».

Банкротство. Приговор или выход из положения.

Гвазава К.,
Студентка III курса

Научный руководитель
Донченко Н.Б.,

Проблема неплатежеспособности, несостоятельности и банкротства должника, не исполняющего свои обязательства - одна из наиболее актуальных проблем рыночной экономики. Основным документом, регламентирующим вопросы несостоятельности (банкротства) является Федеральный закон от 26.10.2002 N 127-ФЗ (ред. от 03.07.2016) "О несостоятельности (банкротстве)" (с изм. и доп., вступ. в силу с 01.09.2016). Итак, для начала следует разобраться, что же такое банкротство и почему данная тема так актуальна на сегодняшний день?

Банкротство - это разорение, несостоятельность, отказ организации платить по своим долгам из-за отсутствия средств.

Целью банкротства (как процедуры) может являться восстановление платежеспособности должника, реструктуризация задолженности, либо удовлетворение требований кредиторов за счет имущества должника с его последующей ликвидацией.

Банкротом может быть признано не только юридическое лицо или индивидуальный предприниматель, но и физическое лицо.

Актуальность банкротства связана не только со всемирной пандемией, но и с неплатежеспособностью, кризисом экономии и легального бизнеса, существованием предприятий - невидимок, числящихся в реестре, но давно уже не имеющих ни руководства, ни работников, задолженностью по заработной плате.

В условиях рыночной экономики, при высокой конкуренции хозяйствующих субъектов, само понятие несостоятельности и банкротства будет иметь место всегда, многие российские предприятия следует уже давно объявить банкротами, а полученные средства перераспределить в пользу эффективных производств, что, несомненно, бы способствовало оздоровлению российского рынка.

Если рассматривать банкротство с научной точки зрения ученые, исследовавшие термин «банкротство», не имели единой точки зрения по ее определению. Так, Адам Смит в книге «Исследования о природе и причинах богатства народов», не дает четкого определения понятия «банкротство», однако трактует его как огромную проблему для любого человека: «Величайшее и самое унизительное бедствие, какое может постичь невинного человека»[1]. Схожую направленность имеет определение, данное в

[1] Смит А. Исследование о природе и причинах богатства народов. М.: Соцэкгиз, 1962. С. 252.

Оксфордском словаре бизнеса и финансов: «Состояние, когда человек не может заплатить свои долги, и суд вынес в отношении его решение о банкротстве»[2].

В.Н. Гаврилова и Н.А. Бреславцева видят в банкротстве позитивный характер, связанный с «естественным отбором» в ходе конкурентной борьбы на рынке, в результате В.Н. Гаврилова обозначает банкротство, как действенный элемент экономики для поддержания общественного воспроизводства, посредством очищения экономического пространства от неэффективных участников рынка, перераспределения высвобождающихся средств между перспективными производителями и формирования прогрессивной структуры экономики[3]. Благодаря реализации механизма банкротства, сводится к минимуму ущемление прав кредиторов, а владелец предприятия-банкрота имеет возможность начать новое дело с «чистого листа».

В качестве одной из мер поддержки в период пандемии был объявлен мораторий на банкротство. Хотя на это решение правительства повлияли не только пандемия и фактически нерабочий месяц, но и срыв сделки ОПЕК+, который привел к рекордному снижению цен на нефть, что сказалось на падении курса рубля. Изначально мораторий на банкротство был введен Постановлением Правительства РФ от 03.04.2020 № 428 “О введении моратория на возбуждение дел о банкротстве по заявлению кредиторов в отношении отдельных должников”. Но это стало возможно только после того, как в Федеральный закон от 26.10.2002 № 127-ФЗ (Закон о банкротстве) была добавлена ст. 9.1. Она определила, что именно правительству даются полномочия по введению моратория. Теперь оно вправе объявлять мораторий на банкротство при любом кризисе. Постановление Правительства РФ от 03.04.2020 № 428 установило, что с 6 апреля 2020 года для некоторых категорий налогоплательщиков вводится шестимесячный мораторий на возбуждение дел о банкротстве. А совсем недавно вступило в силу новое Постановление – от 01.10.20 № 1587 “О продлении срока действия моратория на возбуждение дел о банкротстве по заявлению кредиторов в отношении отдельных должников”, которое продлило мораторий до 7 января 2021 года.

Несмотря на введенный мораторий, в настоящее время достаточно большое количество организаций прошло процедуру банкротства.

Результаты моего исследования по данным за 2017-2020 годы представлены в таблице №1.

Таблица 1 - Количество компаний - банкротов в России в период с 2017-2020 г.г.

Количество компаний -банкротов	Период	Дата
2538	1 кв. 2020	14.04.2020
2971	3 кв. 2019	05.02.2020
3088	2 кв. 2019	29.10.2019
3282	4 кв. 2018	13.06.2019
3013	3 кв. 2018	15.02.2019
3431	2 кв. 2018	14.11.2018

[2] Бизнес. Финансы. Оксфордский словарь. М.: Директ Медиа Паблишинг, 2005. С. 4241

[3] Гаврилова В.Н. Антикризисное управление: институциональные особенности. М.: Международная академия оценки и консалтинга, 2007. С. 38

3680	4 кв. 2017	10.04.2018
3227	3 кв. 2017	21.12.2017

Таким образом, чтобы инициировать процедуру банкротства, нужно внести на депозит 220 000 руб. для оплаты услуг арбитражного управляющего (по закону он не может получать меньше 30 000 руб. ежемесячно) и публикации, или доказать, что у компании достаточно денег или имущества.

В среднем, компаниям без существенных проблем банкротство обходится в 500 000 руб., поэтому с задолженностью в 1 млн. руб. и низкой вероятностью вернуть долги инициировать банкротство практически нет смысла. Рычагов воздействия на должников у контрагентов не так много.

Важно не оставлять долгов перед работниками и перед бюджетом. У налоговой инспекции больше рычагов воздействия: ей проще вести банкротство, у нее есть доступ к счетам и бухгалтерской отчетности, которого нет у обычных контрагентов.

На практике с момента появления задолженности до процедуры банкротства проходит от 6 до 12 месяцев, поэтому для начала владелец бизнеса может попробовать выстроить работу с контрагентами, сократить расходы и избежать процедуры банкротства, так как она стоит дорого.

В завершении своей работы, я предлагаю:

- ✓ обстоятельно взвесить все положительные и отрицательные стороны процедуры «Банкротство» и решить нуждается ли организация в ней;
- ✓ если есть возможность избежать банкротства, то организации необходимо внедрить дополнительные методы контроля за совершаемыми расходами и усилить взаимоотношения с клиентами;
- ✓ в случае принятия решения в сторону прохождения процедуры банкротства, предоставить ведение процедуры профессиональной компании по банкротству.

Список литературы:

1) Федеральный закон "О несостоятельности (банкротстве)" от 26.10.2002 N 127-ФЗ (последняя редакция)
2) Смит А. Исследование о природе и причинах богатства народов. М.: Соцэкгиз, 1962. С. 252.
3) Бизнес. Финансы. Оксфордский словарь. М.: Директ Медиа Паблишинг, 2005. С. 4241
4) Гаврилова В.Н. Антикризисное управление: институциональные особенности. М.: Международная академия оценки и консалтинга, 2007. С. 38
5) Постановление Правительства РФ от 3 апреля 2020 г. N 428 “О введении моратория на возбуждение дел о банкротстве по заявлению кредиторов в отношении отдельных должников”
6) Постановление Правительства РФ от 1 октября 2020 г. № 1587 “О продлении срока действия моратория на возбуждение дел о банкротстве по заявлению кредиторов в отношении отдельных должников”

Интернет ресурсы:

1) https://rosstat.gov.ru/
2) https://rutorgi.com/find-lots

3) https://bankrot.fedresurs.ru/?attempt=1
4) https://take-profit.org/statistics/bankruptcies/russia/

Умеет ли компьютер прикидыватся смартфоном?

Тушев Е.,
студент II курса

научный руководитель
Вельмакина Т.Ф.

Приложения - эмуляторы получили широкое распространение в наши дни. Это особый тип программ, которые способны подражать телефону. Эмулятор – это программный продукт, точно копирующий образ и функции Android в других операционных средах. Утилита создает программные условия для запуска приложений и транспонирует язык Android в понятный другим операционным системам, используя при этом их аппаратные средства.

Есть много веских причин, чтобы скачать эмулятор Андроид на компьютер: разработчики тестируют приложения, геймеры хотят играть в любимые приложения на ПК, используя клавиатуру и мышь, либо пользоваться мобильной осью для социальных приложений, таких как инстаграм или фейсбук.

С ростом популярности платформы Android эмуляторы также становятся всё популярней, рынок программ растёт, и пользователи не знают, что выбрать. Существует множество “подражателей” телефона, каждый из которых имеет свои особенности, плюсы и недостатки. (см. Приложение 4, 5)

Nox app player— эмулятор Андроид, особенно нацеленный на ПК геймеров. Пользоваться эмулятором сплошное удовольствие, большинство приложений и игр прекрасно работают с максимальным ФПС, но лучшее свойство — он абсолютно бесплатен с наименьшим количеством ненавязчивой рекламы, а также активно разрабатывается**.**

Nox оснащён функциями назначения клавиш клавиатуры, мыши, поддержкой геймпада, и привязкой клавиш к функциям жестов. Например, можно назначить функцию свайпа вправо на клавишу стрелки и пользоваться смахиванием в играх не имея контроллера. Также присутствует симуляция встряхивания и управления двумя пальцами. (см. Приложение 1)

Bluestacks — один из самых нашумевших эмуляторов Android на рынке, сыскавший популярность благодаря простоте установки и дружелюбному интерфейсу. Bluestacks выглядит и ощущается как Андроид на планшете или смартфоне.

Bluestacks машина для игр, все функции программы заточены для удобного игрового экспириенса, поэтому главное окно выглядит как хаб для скачивания и установки игр. Блюстэкс одна из первых действительно хорошо работающих программ эмуляторов Андроид, совместима с Windows и MAC и продолжает регулярно обновляться по сей день. (см. Приложение 2)

AndY— ещё один эмулятор Андроид, основанный на VMWare Player. Он подходит как для игр, так и для разработки приложений.

Лучшее преимущество эмулятора в том, что он соответствует реальному устройству Андроид настолько, насколько это вообще возможно, и имеет последнюю версию ОС Android 7.1. AndY впечатляюще работает с играми и приложениями, имеет наименьшее число багов и вылетов, прекрасную оптимизацию производительности.

Основная идея AndY состоит в том, чтобы вывести игры Андроид на ПК. В эмуляторе существует поддержка не только контроллеров Xbox и PlayStation, но и возможность использования телефона Android в качестве геймпада. (см. Приложение 3)

Основными преимуществами эмуляторов являются:

– Главное преимущество эмулятора состоит в том, что для работы нет необходимости приобретать устройство.
– Многофункциональность и большое количество возможностей.
– Возможность разрабатывать и тестировать игры для Андроида.
– Высокая производительность даже на слабом ПК.
– Лёгкость установки и использования без особых технических знаний.
– Возможность самостоятельно настраивать мощность эмулятора.
– Поддержка управления через клавиатуру, мышь, геймпад, и так далее.

Но, несмотря на все удобства и преимущества эмуляторов, у них также есть и недостатки:

– платные функции либо платная подписка;
– реклама;
– требовательность к ресурсам.

По сути, работа в эмуляторе практически ничем не отличается от работы в реальном телефоне. Эмулятор является неосязаемой версией вашего смартфона, и вы можете использовать его функционал и работать прямо как в настоящем телефоне, за исключением отсутствия его у вас на руках и некоторых функций, таких, как, например, совершения звонков и так далее.

Несмотря на это, эмуляторы достаточно хорошо справляются со своей задачей и могут выступать домашней версией телефона для игр, разработки игр либо других целей.

Хоть на сегодняшний день данные программы шагнули достаточно далеко вперед в области эмуляции и симуляции устройств, но они всё также остаются несовершенными. Существует огромное разнообразие мобильных устройств от Apple до Samsung, Android, Symbian, и, принимая во внимание весь этот широкий спектр телефонов, эмуляторы пока ещё не способны “притворяться” каждым из существующих устройств, так как это требует значительных временных и финансовых ресурсов.

Из всего вышеупомянутого можно сделать вывод, что в наши дни мобильные устройства играют весьма значительную роль, а значит, использование эмуляторов и сами эмуляторы со временем будут лишь набирать популярность и развиваться.

Список интернет ресурсов:

1) https://vyborok.com/top-emulyatorov-android-dlya-windows/#i-2
2) https://101android.ru/emulyatory-android/
3) http://www.ohandroid.com/android-333.html
4) https://emulatorandroid.ru/

Приложение 1. Преимущества и недостатки Nox App Player.

Преимущества:

+ Запуск большинства игр и приложений.
+ Гибкие настройки назначения управления.
+ Получение root прав одним кликом.
+ Лёгкость рутирования.
+ Возможность установки APK файлов.
+ Удобная панель макросов.

Недостатки:

- Требовательность к ресурсам.
- Условно-бесплатный с небольшим количеством ненавязчивой рекламы.
- Не может иметь русских символов в пути установки программы.

Приложение 2. Плюсы и минусы Bluestacks.

Плюсы:

+ Лёгкость установки и использования без особых технических знаний.
+ Поддержка нескольких аккаунтов.
+ Оснащён последней версией Android 7.1 Nougat.
+ Встроенный магазин приложений, оптимизированных под работу программы.
+ Позволяет вручную устанавливать APK файлы не из Плэй Маркета.
+ Расширенная настройка оптимизации ЦПУ и ОЗУ.
+ Позволяет зарабатывать очки внутри программы, которые тратятся на подарочные карты или премиум подписку.

Минусы:

- Нет управления для жестов.
- Платная лицензия.
- Прожорливый до ресурсов.

Приложение 3. Плюсы и минусы AndY.

Плюсы:

+ Поддержка альбомного и портретного режима.
+ Изменение местоположения GPS.
+ Настройка клавиш управления.
+ Полноэкранный режим.
+ Эмуляция Android 7.1.

Минусы:

- Огромный установочный файл, более 800 мегабайт.
- Не умеет устанавливать приложения из APK файлов.
- Был уличён в использовании не очень хороших тактик монетизации, таких как майнинг биткоинов фоном без разрешения пользователя.

Приложение 4. Сравнение эмуляторов.

Эмулятор	Версия андроид	Тип лицензии	Поддержка ОС	Интерфейс
Bluestacks	Android 7.1.2	Условно-бесплатная	Windows 7, 8, 10	На русском
Nox App Player	Android 4.4.2, 5.5.1, 7.1.2	Бесплатная	Windows 7, 8, 10	На русском
AndY	Android 7.1.2	Бесплатная	Windows 7, 8	На русском

Приложение 5. Сравнение эмуляторов.

	Blue Stacks	Nox Player	Andy Android
Язык	Русский	Русский	Русский
Поддерживаемые версии Windows	7,8,10, XP, Vista	7,8,10, XP, Vista	7,8,10
Требования к RAM ПК	2 Гб	512 Мб	2 Гб
Требования к процессору ПК	Intel/AMD	Intel/AMD	Intel/AMD
Эмуляция интерфейса ОС	Да	Да	Да
Менеджер файлов	Нет	Да	Да
Создание нескольких виртуальных машин	Нет	Да	Нет
Инструменты для разработчиков	Да	Да	Да
Установка из Google Market	Да	Да	Да

Роль коммерческих банков в формировании и развитии региональных финансовых рынков на примере Ростовской области.

Рыбакова А.,
Студентка III курса

Научный руководитель
Цыбрий И.Г.,

Темпы роста национальной экономики в значительной степени связаны с эффективностью функционирования банковского сектора, со способностью кредитных организаций выполнять базовые для них функции по аккумуляции и размещению денежных средств.

В условиях острой потребности в целом экономики Российской Федерации и ее отдельных регионов в инвестиционной поддержке реального сектора крайне важны установление тесной связи и сбалансированное развитие реального и финансового секторов экономики.

Особенно остро стоит проблема развития регионального рынка банковских продуктов: незавершенность институциональных преобразований в части выделения региональных банков, сокращение их численности, установление основных параметров банковской деятельности регионов на федеральном уровне, игнорирование роли местных банков в системе региональных экономических отношений — все это затрудняет

функционирование региональной экономики, способствует усугублению социально-экономических диспропорций в развитии регионов.

Произошедшее усиление дифференциации регионов по уровню социально-экономического развития привело к определенным диспропорциям в функционировании региональной экономики, к изменению роли региональных банков в воспроизводственном процессе.

Но не следует недооценивать роль региональных банков в развитии реального сектора экономики субъектов РФ, а также в удовлетворении спроса предприятий и физических лиц на банковские продукты на местах. Развитие региональных банков, которые участвуют в реализации региональных программ, способствует наращиванию ресурсной базы в регионе и созданию благоприятных условий развития экономики региона в целом, определяется как важное условие устойчивости банковской системы [1, с. 70].

Финансовый рынок — это совокупность экономических отношений, связанных с распределением финансовых ресурсов, куплей-продажей временно свободных денежных средств и ценных бумаг. Объектами отношений на финансовом рынке выступают денежно-кредитные ресурсы и ценные бумаги. Субъектами отношений являются государство, предприятия различных форм собственности, отдельные граждане.

Главная функция финансового рынка (рынка ссудных капиталов) состоит в трансформации бездействующих денежных средств в ссудный капитал. Финансовый рынок выступает в виде механизма перераспределения финансовых ресурсов предприятий и сбережений населения между субъектами хозяйствования и отраслями экономики, «связывания» части денежных средств, не обеспеченных потребительскими товарами, а также как средство покрытия дефицита государственного бюджета без денежной эмиссии.

Финансовый рынок представляет собой **организованную или неформальную систему** торговли финансовыми инструментами. На этом рынке происходит обмен деньгами, предоставление кредита и мобилизация капитала. Основную роль здесь играют финансовые институты, направляющие потоки денежных средств от собственников к заемщикам. Товаром выступают собственно деньги и ценные бумаги. Как и любой рынок, **финансовый рынок предназначен** для установления непосредственных контактов между покупателями и продавцами финансовых ресурсов.

Движение средств на финансовом рынке имеет направление от сберегателей к пользователям. Посредством финансового рынка может осуществляться перелив финансовых ресурсов из одних секторов экономики в другие. Всего выделяют 4 сектора:

1. домохозяйства;
2. коммерческие фирмы;
3. государственный сектор;
4. финансовые посредники.

Наибольшую потребность в финансовых средствах испытывает **крупнейший сектор – государство.** Оно является крупнейшим заемщиком на финансовом рынке, но также выступает как крупнейший кредитор домохозяйств, коммерческих фирм и финансовых посредников. Имеет место и внутрисекторное движение средств. Однако, эти денежные потоки «взаимопогашаются», т.к. в конечном итоге сумма сбережений (финансовых активов) равна сумме инвестиций (финансовым обязательствам).

Региональные финансовые рынки, обеспечивая аккумуляцию и перераспределение финансового капитала, имеют существенное значение для устойчивого социально-экономического развития территорий, что определяет необходимость их эффективного функционирования.

Региональный банк может выполнять следующие функции [3, с. 202]:

аккумулирование финансовых ресурсов из региональных и инорегиональных источников для реализации инвестиционной политики администрации региона;

проведение экспертизы проектов, предлагаемых к реализации за счет средств бюджета, банка и иных источников;

преимущественное финансирование и кредитование высокоэффективных инвестиционных проектов местной промышленности, в том числе, производства и поставок продукции за пределы региона;

кредитование местных предприятий (испытывающих временный недостаток оборотных средств) и иногородних филиалов (при условии перевода на расчетно-кассовое обслуживание этих предприятий в региональный банк);

Знание особенностей развития региональной экономики дает банкам конкурентные преимущества перед прочими банковскими институтами, осуществляющими деятельность в рамках региона, в частности [2, с. 202]:

- Знание клиентов конкретного региона и их потребностей. Близость к региональной клиентуре обеспечивается за счет хорошего знания политических особенностей региона. Клиенты хорошо знают руководителей и служащих, которые, как правило, являются выходцами из тех же мест. Услуги, оказываемые клиентам, персонифицированы и адаптированы к потребностям клиентов.

- Высока доступность и нацеленность руководства региональных банков на работу с каждым клиентом. Банки готовы кредитовать малые и средние предприятия, финансовое положение которых временно нестабильно, но их акционеры владеют значительным имуществом, и перспективы развития предприятия, с точки зрения руководителя банка, весьма оптимистичны.

- Участие региональных банков в программах администрации региона по льготному кредитованию, в социальных программах.

- Предвзятое отношение региональных клиентов к московским и инорегиональным банкам.

Во многих российских регионах крупным банкам сложно найти возможности для вложения своих активов, поскольку там потребность в кредите не так часто превышает нескольких сот тысяч рублей.

С такой задачей лучше справляются региональные банки. Они не задаются целью достижения высокой рентабельности, что позволяет работать в более отсталых регионах, где федеральные банки не видят смысла открывать свои филиалы. Региональные банки же управляют региональными рисками эффективнее. Региональный банк, осуществляя свою деятельность на банковском рынке должен [6, с. 466]:

- Во-первых, решать задачи социально-экономической политики региона и обеспечивать безубыточность и доходность, учитывать интересы общества. Необходимо, чтобы национальные проекты в регионах осуществлялись не через бюджет и казначейство, а через банковские фонды, которые должны быть созданы для решения

региональных задач. Региональный банк должен иметь законодательно закрепленные функции, способствующие реализации его миссии.

- Во-вторых, несмотря на то, что правительственный Банк развития по своей природе не депозитный банк, а имеет специальные источники финансирования, необходимо предоставить региональным банкам возможность привлекать денежные средства предприятий и широких слоев населения.
- В-третьих, для исключения искусственной конкуренции коммерческим банкам в регионе, региональный банк должен четко определить свои сферы обслуживания.
- В-четвертых, региональный банк должен быть ориентирован на поддержку местных отраслей, которые испытывают дефицит денежных ресурсов, на оказание поддержки местным субъектам малого и среднего предпринимательства, а также на реализацию национальных проектов в регионе, но которые являются экономически значимыми для развития регионов.
- В-пятых, законодательно, на местном уровне, должны быть выработаны порядок и требования к клиентам регионального банка. Первостепенное внимание должно уделяться представителям местной промышленности: конкретные объекты кредитования местной промышленности должны быть только в регионе.
- В-шестых, считаем обязательным законодательно закрепить перечень операций («продуктовый ряд»), который может изменяться в зависимости от потребностей малого и среднего бизнеса, потребностей региона.

Предложенные подходы могут оказать положительное влияние на развитие региональных рынков и обеспечить устойчивую динамику их развития.

Обобщая вышесказанное можно сделать следующие выводы. Региональные банки — это не просто кредитные организации, осуществляющие свою деятельность в регионе, а банки, тяготеющие к реальному сектору экономики, нашедшие для себя прочные экономические ниши и замкнувшие на себя важнейшие кредитные операции в регионах. Такие банки являются по-настоящему опорными для целых территорий, поскольку тесно вплетены в действующую сложную социальную систему принятия решений в регионах, согласования интересов, получения информации и обратной связи. Они проявляют оперативность в решении многих вопросов, так как находятся в непосредственной близости к региональному сектору экономики и способны наиболее компетентно решать проблемы на местном уровне.

Подробней рассмотрим основные функции финансового рынка Юга России, а именно мобилизацию и распределение финансовых ресурсов.

С переходом на рыночные отношения в России сформировалась и по настоящее время функционирует двухуровневая банковская система, на первом уровне которой находится Центральный банк Российской Федерации, а на втором уровне – коммерческие банки. Составной частью банковской системы страны является региональная банковская система, которая также имеет двухуровневую структуру: на первом уровне находится территориальное учреждение Банка России, которое в соответствии с наделенными ему полномочиями осуществляет контроль над деятельностью кредитных организаций на подведомственной территории, а на втором уровне – кредитные организации и их подразделения, находящиеся и действующие на данной территории.

Банковские системы всех регионов страны представлены тремя большими группами: 1) региональные банки; 2) филиалы иногородних банков, преимущественно московских; 3) подразделения Сбербанка.

На основе статистики Центрального Банка и на примере банковской системы Ростовской области можно выделить три этапа в её развитии, отличающиеся ситуацией на рынке банковских услуг: первый этап охватывает 1991-2000 гг., второй – 2001-2009 гг., третий – 2010г-2017 гг.

В качественном отношении банковский сектор Ростовской области на этом этапе был представлен в основном малыми и средними банками. В число наиболее крупных региональных банков входили ОАО КБ «Центр Инвест» и ООО КБ «Донинвест», нерегиональных кредитных организаций – ОАО «Юго-Западный Банк Сбербанка РФ», Банк «ВТБ», ОАО «Газпромбанк», ОАО «Россельхозбанк».

Активы банковской системы выросли на 9,0% и достигли к 1 января 2018г. – 85,192 трлн. рублей. В то же время, совокупная прибыль кредитных организаций в 2017г. снизилась на 15% – с 930 до 790 млрд. рублей.

Сектор региональных кредитных учреждений Ростовской области представляют малые и средние банки. Они занимают позиции в третьей, четвертой, пятой и шестой сотнях банков России по размеру чистых активов. Исключение составляет банк "Центр-Инвест": он является 68-м. Его активы в общем объёме совокупных активов региональных банков Ростовской области составляют 77%.

В результате снижения ставок Центрального Банка главной тенденцией банковского рынка в 2020 году может стать снижение рентабельности банков.

На фоне ожидаемого продолжения снижения процентных ставок должен оживиться спрос на кредиты физических лиц, в основном в ипотеке, авто- и потребительском кредитовании.

Анализ ключевых параметров функционирования российской банковской системы показывает, что она вполне адекватна уровню экономического развития страны.

Среди основных проблем российского банковского сектора можно выделить низкую капитализацию, высокую стоимость и краткосрочный характер кредитования, недостаточную конкурентоспособность, непрозрачность структуры собственности и слабое корпоративное управление.

Эффективность выполнения кредитными организациями своих задач определяется рядом условий. **Во-первых**, макроэкономической ситуацией в стране и характером проводимой бюджетно-налоговой и денежной политики. **Во-вторых**, финансовым состоянием предприятий и уровнем реальных доходов населения. **В-третьих**, законодательными и регулятивными рамками банковской деятельности.

В настоящее время перспективы развития российской банковской системы во многом связаны с положительными сдвигами в макроэкономической ситуации. Рост валового внутреннего продукта (ВВП) и реальных доходов населения увеличивают спрос на банковские услуги. В то же время снижение процентной маржи и ужесточение конкуренции на наиболее доходных сегментах рынка финансовых услуг предъявляют к банкам все более высокие требования по организации работы, стимулируя их развивать связи с нефинансовым сектором экономики

Реальную конкуренцию крупным банкам в регионах могут составить те региональные банки, которые нашли свою рыночную нишу. Это может быть

наметившаяся специализация небольших региональных банков на обслуживании среднего и малого регионального бизнеса, местных органов власти, местной промышленности. Кроме того, региональные банки могут специализироваться в разных сферах финансово-банковских услуг (операции на фондовом рынке, доверительное управления, осуществление расчетов).

Региональные банки, не нашедшие рыночной ниши и испытывающие серьезные финансовые трудности, ожидает выбор: преобразование в небанковские кредитные организации, поглощение крупными банками, либо ликвидация.

Развитие банковской деятельности в регионах имеет ряд специфических особенностей. Прежде всего, наблюдается резкий разрыв между регионами по обеспеченности банковскими услугами, вызванный неравномерностью экономического развития самих регионов Российской Федерации: чем инвестиционно привлекательнее регион, тем более развитая банковская система присутствует в этом регионе.

В целом, складывающаяся макроэкономическая ситуация предопределяет следующие варианты развития бизнеса региональных банков:

1. Банки, ориентированные на обслуживание одного крупного клиента (как правило, крупная экспортно-ориентированная компания). В условиях благоприятной внешнеэкономической конъюнктуры данные банки демонстрируют позитивные финансовые результаты.

2. Позитивная макроэкономическая динамика последних лет позволила некоторым региональным банкам аккумулировать средства, достаточные для расширения и универсализации бизнеса. Их модель развития схожа с моделью крупных московских банков.

3. Банки (как правило, с низким уровнем капитала), ориентированные на обслуживание предприятий малого и среднего бизнеса. В условиях экспортно-ориентированной модели роста сектор неторгуемых товаров и услуг получает определенный стимул развития в силу своей неподверженности конкуренции со стороны иностранных производителей.

4. Перспективным направлением деятельности региональных банков является ритейловый бизнес, который потребует новых технологий, и связанное с этим неизбежное создание определенных супермаркетов, многофилиальных банков, которые будут стимулировать процессы слияния и присоединения.

Одними из наиболее перспективных направлений деятельности кредитных организаций считается активизация ипотечного кредитования и более активное включение кредитных организаций в региональные ипотечные схемы.

Дальнейшее развитие региональных кредитных организаций невозможно без совершенствования применяемых банковских технологий, создание принципиально новых систем взаимодействия с клиентами в режиме on-line (например, с использованием электронного банкинга).

Учитывая, что примерно 70 - 75 % совокупных активов банковского сектора так или иначе связаны с кредитованием агентов рынка, а в региональных кредитных организациях этот показатель еще выше, необходимо пристальное внимание уделять процессу формирования и управления своим кредитным портфелем. Причем, оценивать необходимо не только предприятие - ссудозаемщика, но и отраслевую специализацию, что позволит снизить концентрацию кредитных рисков.

В целях укрепления роли банков в развитии экономики требуется принятие мер по повышению открытости предприятий и организаций на основе раскрытия информации об их финансовом состоянии и хозяйственной деятельности, чему будет способствовать переход реального сектора на составление отчетности в соответствии с международными стандартами финансовой отчетности.

Список использованных источников и литературы:

1. Аганбегян А.Г. Социально-экономическое развитие России.//Москва, издательство «Дело», 2005.

2. Программа «Национальная банковская система России 2010-2020» утверждена XVII съездом АРБ 05 апреля 2006г. 3. Астапович А. Банковская система и проблемы кредитования экономики // Мировая экономика и международные отношения. – 2005, № 10

3. Астапович А. Банковская система и проблемы кредитования экономики // Мировая экономика и международные отношения. – 2005, № 10

4. О банках и банковской деятельности : Федеральный закон от 2 января 1990г. № 395-1 с последующими изменениями и дополнениями. –М. : Проспект, 2017. –80 с.

5. О внесении изменений в отдельные законодательные акты Российской Федерации : Федеральный закон от 1 мая 2017г. № 92-ФЗ // Российская газета : Столичный выпуск. – 2017. –№ 7260 (94). –3 мая.

6. О территориальных учреждениях Банка России: Положение Центрального Банка Российской Федерации от 29 июля 1998г. №46-П // Справочно-правовая система КонсультантПлюс. [Электронный ресурс] URL:http://www.consultant.ru/cons/cgi/online.cgi?base=LAW;n=19753;req=doc#0 (дата обращения: 30.12.2017).

7. Официальный сайт Центрального Банка РФ [Электронный ресурс]. URL: http://www.cbr.ru/statistics/ (дата обращения: 30.12.2017).

8. Гражданский кодекс Российской Федерации (части первая, вторая и третья) (с изм. и доп.).

9. Федеральный закон от 10 июля 2002 г. N 86-ФЗ «О Центральном банке Российской Федерации (Банке России)».

10. Федеральный закон от 23.12.2003 № 177-ФЗ «О страховании вкладов физических лиц в банках Российской Федерации»

Влияние пандемии на политику и экономику банка.

Ковалёва А.,
Студентка I курса

Научный руководитель
Брюхович С.Н.

Данная работа посвящена очень значительному событию нашего времени – пандемии. Очень долго в нашей стране, когда о коронавирусе только заговорили, бытовало мнение, что это не дойдет до нас. Однако, такая вещь касается всех, хотим мы того или нет. На это оказывает влияние очень развитые отношения государств между собой во всех сферах общественной жизни, но это не значит, что человечество не сможет с этим справиться.

Итак, в этом исследовании предоставлена информация о том, как COVID-19 «нанёс удар» в плане политики и экономики стран, и какие это возымело последствия.

Политика. Вирус влияет на политическую ситуацию во многих странах мира. Так, в 18 государствах либо приняты решения о переносе выборов (или их вторых туров, если первый уже прошел) и референдумов, либо введен ряд ограничительных мер, которые фактически не позволяют провести выборы и референдумы в ранее установленные календарные сроки, говорится в исследовании Фонда развития гражданского общества (ФоРГО). Среди прочего выборы разного уровня отменили в Австралии, Великобритании, Италии, Франции. Рассмотрим это подробнее.

Американские выборы. Поначалу президент США заявлял, что ситуация с коронавирусом находится под полным контролем, и призывал американцев покупать ценные бумаги. Но с ростом случаев заболеваний становилось очевидно, что оптимизм в Белом доме не имеет ничего общего с реальным положением дел.

Сначала Трамп убеждал страну, что США готовы противостоять COVID-19. Однако, когда число зараженных пошло на тысячи, президенту пришлось вводить чрезвычайное положение. Распоряжение Трампа отменить рейсы из Евросоюза вызвало еще больше критики, в первую очередь в Брюсселе. В ЕС возмутились, что президент принял это решение без каких-либо предупреждений. Это вновь указало на прохладный тон в отношениях заклятых союзников ЕС и США.

Ситуация с ростом заболеваемости стала одним из самых серьезных вызовов за все время президентства Трампа. И так совпало, что эти испытания пришлись на самый разгар американской предвыборной гонки, и неуклюжие решения Трампа могут многого ему стоить.

Кризис Шенгенской зоны. Одним из крупнейших очагов распространения вируса в Европе стала Италия. Решение Рима закрыть на карантин всю страну и изолировать население — 60 млн человек — вызвало немедленную реакцию со стороны государств-соседей. Австрия, Словения, Венгрия и Швейцария усиливают контроль на итальянских границах, проверяют состояние здоровья путешественников, требуют медицинские справки. Ограничены перелеты и проезд транспорта. Германия закрывает свои границы с Австрией, Данией, Францией и Швейцарией. Вирус фактически упраздняет европейскую зону свободного передвижения.

Далее Европейская комиссия и пограничное ведомство ЕС Frontex подтвердили, что среди их сотрудников уже есть зараженные. Если ситуация с распространением заболевания в ЕС продолжит ухудшаться, то не исключено, что границы могут закрыть на территории всего Евросоюза. Случаи коронавируса уже зафиксированы во всех странах сообщества. Кризис в очередной раз указывает на шаткость европейского единства и на невозможность ЕС действовать единым фронтом.

Мигранты и беженцы. Другая большая проблема — многочисленные беженцы в Европе и на Ближнем Востоке. По сути, эти люди оказались за пределами любых социальных гарантий. Они живут в переполненных лагерях, в плохих санитарных условиях. Это делает их самой уязвимой для пандемии мишенью. Миллионы переселенцев разбросаны по Ираку, Ливану, Турции, Сирии и Ирану. На этом фоне решение турецкого правительства не сдерживать потоки беженцев в Европу из-за ситуации в Идлибе вызывает только больше опасений. Бесконтрольное перемещение

людей, не имеющих доступ к простейшей медицинской помощи, будет только усиливать распространение болезни.

Положение Китая. Китай не боится принимать жесткие меры для пресечения болезни. Порядка 150 млн человек в стране не могли свободно покидать свои дома. Властям удалось установить один из самых крупных в мире карантинных режимов.

В целом кажется, что общество солидарно с мерами государства, которое представляет пандемию скорее как стихийное бедствие. Но бурная реакция в соцсетях на смерть молодого доктора из Уханя Ли Вэньляна доказывает, что и китайское население может в любой момент призвать власти к ответу.

Проблемным для Пекина остается другой регион — мятежный Гонконг. Вирус сократил уличную активность, но еще больше ухудшил отношения протестующих с местными властями, потому что новости о коронавирусе долго оставались на втором плане. Границу с материковым Китаем закрыли только после требований протестующих в феврале. Эти выступления поддержали даже провластные партии.

Новости Венгрии. 1 апреля венгерский парламент принял закон о борьбе с коронавирусом. Он вводит в стране режим чрезвычайного положения на неопределенное время, отменяет все выборы и референдумы и дает **премьер-министру Виктору Орбану** право «приостановить действие определенных законов, отступить от законодательных положений и принять другие чрезвычайные меры» для защиты граждан. Помимо прочего, за распространение ложной информации о коронавирусе вводится наказание до пяти лет лишения свободы, а за несоблюдение карантина — до восьми лет.

Настоящую бурю закон вызвал в других европейских странах. Глава МИД Люксембурга Жан Ассельборн заявил о появлении «диктаторского режима» в Венгрии и призвал исключить страну из органов управления ЕС. Бывший премьер Италии Маттео Ренци и экс-советник президента США по национальной безопасности Сьюзан Райс вообще предложили вывести Венгрию из ЕС. Однако Венгрия из ЕС так и не вышла.

Экономика. Несомненно, что пандемия невероятно сильно ударила по экономике не только каких-то отдельно взятый стран, но и всего мира. Это объясняется тем, что «мировым лидерам», то есть самым важным странам нашего мира пришлось серьёзно ограничивать производство, что конечно же оставило свой след на экономике всего мира. Поговорим об этом подробнее.

Последствия локдауна. Для того, что хоть как-то остановить пандемию, вводился локдаун, что ведёт за собой последствия. При очень жестоком локдауне ВВП государства за день падает на 40% процентов, что наблюдалось в Китае и в Италии во время первой волны, однако восстановление оказалось быстрее, чем предполагалось.

Из-за государственной помощи сбережения у людей ощутимо выросли. Потребление упало на 10% из-за того, что рестораны и бары были закрыты, но доход на самом деле вырос. В третьем квартале ВВП упал только на 3% в Америке и на 4% в Европе, хотя ожидали существенно большего падения. Потребление услуг упало. А потребление товаров, особенно товаров длительного пользования, выросло — в США, например, на 3-4%.

Что еще оказалось большим сюрпризом, так это то, что локдаун не так сильно влияет на экономическую активность. В этом смысле Америка дает интересный пример:

там много штатов, которые применяли разную политику государственного регулирования пандемии. В некоторых штатах, например, в Калифорнии, более серьезно к локдаунам относились. В некоторых, например, в Техасе — менее серьезно. И мы видим, что экономические траектории этих штатов не так сильно отличаются. Это удивительная вещь: оказывается, во-первых, люди сами регулируют свое поведение достаточно сильно, а во-вторых, экономика оказалась не так сильно связана с пандемией. Наша жизнь поменялась колоссальным образом, а экономически мы это не так сильно видим в данных.

Этот период был самым тяжёлым для бизнеса. Примером будет ситуация в Москве, когда из-за ограничительных мер оборот малого бизнеса сократился почти на 80% по сравнению с прошлым годом. Причиной тому также послужило то, что у большинства предпринимателей малый запас денежных средств.

Помощь властей предпринимательству в США, Европе и России. В Америке был совершенно рекордный первый пакет помощи в $3 трлн. И сейчас ожидают еще один пакет, примерно в $2 трлн. Если сравнивать с помощью вовремя 2008-2009 годов, уже первый пакет был приблизительно в 3 раза больше.

В марте-апреле меры принимали очень быстро. Идея была такая, что важна скорость, а не таргетирование помощи. Сейчас, когда будут принимать второй пакет, таргетирование обсуждают гораздо больше — то есть помощь людям и бизнесам, которым она нужнее. На первом этапе в Америке и во многих странах Европы идея была просто гарантировать, что не будет нехватки денег, чтобы падение экономики происходило только из-за локдауна, а не из-за нехватки спроса у людей, которые теряют доходы.

Интересно, что впервые стали помогать не тем, кто потерял работу в компании и попал в статистику по безработице, а тем, кто в эту статистику обычно не попадают. Америка и Европа очень сильно отличаются по тому, как они помогают работникам. В Америке это выплаты напрямую безработным или временно потерявшим работу. А в Европе — выплаты напрямую фирмам, которые уже платят 60% зарплаты работникам, которые как бы временно не работают. В России же невозможно было получить субсидию, если есть уволенные люди. Американская госпомощь выглядела следующим образом — они выдавали особый вид займа, который им обещали его простить, если ты не уволишь больше 25% численного состава сотрудников. Но при этом уволенным выплачивалось пособие по безработице в увеличенном объёме.

Какие отрасли больше всего пострадали от пандемии. До сих пор очень сильно страдает HoReCa. Потому что понятно, что после первого локдауна многие открылись, запустились, но на самом деле очень большое количество компаний в начале первой волны объявили, что они распустили персонал до конца года и многие на самом деле уехали из мегаполисов, а основная HoReCa сосредоточена в мегаполисах.

Почти как война: как пандемия ломает устоявшиеся экономические модели. Кто переключились на новые форматы — онлайн-торговлю, онлайн-доставку, онлайн-образование, — выигрывают: IT, связь, транспорт и доставка. Из-за погружения в онлайн нам понадобится меньше площадей для торговли и больше для складских помещений. Поэтому сегмент недвижимости со складскими помещениями начнет выигрывать, — а вот сегмент, связанный с торговыми помещениями, проигрывать. Сегмент недвижимости, связанный с офисами, тоже может пострадать, если фирмы продолжат работать удаленно.

Как ни странно, среди выигравших может оказаться финансовая система, потому что центральные банки большинства развитых стран — в первую очередь США — поддерживают финансовую систему и вливают туда ликвидность.

Кроме того, из-за пандемии ожидается повышение уровня государственного долга. С одной стороны, государственный долг — особенно у стабильных стран — это практически безрисковый актив. С другой стороны, не у всех стран уровень долга отличается стабильностью.

Возобновляемые источники энергии — отрасль, которая может получить очень хороший толчок. Каждый день оценки того, насколько именно упадет спрос на нефть, меняются — это совершенно новый тип кризиса, с которым нефтяная промышленность еще не сталкивалась. В связи с этим активизировался тренд на снижение выбросов, к которому присоединяются даже нефтедобывающие компании.

Из-за чего падает спрос на нефть? Это связано с падением спроса на авиакеросин и бензин — из-за меньшего количества поездок. Что в сумме составляет примерно треть общего объема спроса.

Интересна участь фармацевтики. Казалось бы, вот она — отрасль, которая должна выигрывать во время пандемии. С одной стороны, спрос на препараты, которые помогают в борьбе с вирусом, действительно повысился. С другой, государство и общество оказывают давление, чтобы цены на препараты не поднимались.

Кроме того, поскольку здравоохранение переключилось на лечение людей с коронавирусом, спрос на ряд других препаратов уменьшился. То есть в одном сегменте мы выигрываем, а в другом проигрываем. Ряд проектов связан с финансированием поиска новых антибиотиков, поскольку появляются новые штаммы, устойчивые к ним.

Что может предпринять государство, чтобы быстрее выйти из кризиса. В ближайшее время государству придется поддерживать поставщиков сетевых услуг и ЖКХ. Важно, чтобы в самоизоляции мы получали свет, воду, отопление, могли пользоваться телефоном и интернетом. При этом проблема задолженностей обостряется, так как падают доходы — явно понадобятся субсидии. Возможно, придется пересмотреть и некоторые инвестиционные программы.

Разумеется, государству придется обратить более серьезное внимание на здравоохранение. Нам нужно увеличивать расходы на здравоохранение: уже были разговоры о том, что нужно инвестировать в это направление до 10 % от общего бюджета.

Конечно, государству придется проанализировать все принятые меры поддержки и самоизоляции, чтобы понять, какие из них оказались эффективными. Например, мы попытались сохранить занятость — то есть пообещали предпринимателям кредиты на выплату зарплаты. В США картина совершенно обратная — люди активно регистрируются в качестве безработных, компании сворачивают свою деятельность. Позже, видимо, начнут открываться. Какая стратегия лучше? Многие экономисты считают так: проще дать компании обанкротиться, чтобы она начала заново. Это должно стать предметом нового исследования.

Развивая здравоохранение и планируя будущую политику, государству нужно учитывать старение населения. Демография меняется в сторону более пожилого населения. Соответственно, вопрос, насколько комфортно стареющему населению оставаться онлайн и насколько высока их компьютерная грамотность.

О том, что ждет экономику в 2021 году. Следующий год будет годом восстановления. История с вирусом не закончится ни весной, ни, возможно, даже к лету. Это будет медленный выход и, соответственно, медленное, но постепенное восстановление экономики до докризисного уровня. Остается открытым вопрос безработицы — снизится ли она до докризисных уровней, или мы выйдем на какое-то новое плато, поскольку бизнесы перестроились — используют меньше работников, прямых услуг. Возможно, просто большое количество рабочих мест пропадет, и безработица в ближайшие несколько лет будет более высокой. Но с точки зрения ВВП от 2021 года все ожидают восстановления. И в принципе ожидают, что к концу 2021-го мы вернемся к обычному образу жизни, и, соответственно, экономика будет практически полностью восстановлена.

Последствия пандемии; выводы

1. Эти последствия значительно различаются по странам, как проиллюстрировано на картинке.

Например, хотя у России с Америкой много различий, по влиянию пандемии на экономику они оказались в одной группе. Сравнительно лучше себя чувствуют страны Азии и Африки, среди которых можно найти тех, кто в течение кризиса смогли увеличить свой ВВП.

Этому способствовало два фактора, неблагоприятных для демократии и рыночной экономики:

Первый – готовность государства ограничивать людей в перемещении и контактах настолько, насколько необходимо, чтобы предотвратить распространение заразы. Политическая система и менталитет стран европейской культуры исключает для них применение таких мер, что и сделало их более уязвимыми сравнительно с тоталитарными режимами.

Второй – вовлеченность в международное разделение труда. Аграрные страны Африки, экономически слабо связанные с остальным миром, имели меньше причин с ним контактировать и от него заражаться.

2. Помимо капитализма и демократии, на экономическую уязвимость к пандемии влияет также специализация. На той же карте можно увидеть неодинаковое влияние кризиса на разные африканские страны. Во время пандемии подорожали многие сельскохозяйственные культуры, такие как пшеница, кукуруза, хлопок, кофе или сахар.

Это обеспечило благоприятное воздействие пандемии на ту часть Африки, где сравнительно развит сельскохозяйственный экспорт.

Среди развитых экономик достойно внимания то, что США от пандемии пострадали значительно меньше своих соседей. Этому способствовало положение этой страны в качестве центра научно-технического прогресса. Нефтегаз, автопром, транспорт и другие традиционные отрасли просели, зато технологический сектор получил дополнительный импульс к развитию.

Подобно Америке, российская экономика хорошо диверсифицирована и, подобно Африке, выигрывает от подорожания сельскохозяйственных культур.

3. Рост дискриминации и национализма по всему миру

В первые недели после появления вируса в Ухане китайцы и люди азиатской внешности по всему миру ощутили на себе его влияние: глубоко скрытую в обществе синофобию. В Великобритании владельцы китайских ресторанов понесли значительные убытки, после того как в социальных сетях распространилось сообщение о возможности заражения вирусом через их еду.

Интернет ресурсы:

1. Неодинаковое влияние пандемии на экономику разных стран: skorobogatov — ЖЖ (livejournal.com)
2. Как пандемия повлияла на экономику и какие отрасли будут расти после кризиса? Рассказывает декан факультета экономики ЕУ. «Бумага» (paperpaper.ru)
3. Коронавирус и политика: Как пандемия повлияет на международные отношения | Steppe (the-steppe.com)
4. Эффект COVID-19: как мировая экономика переживает пандемию и каким будет 2021 год (forbes.ru)
5. Опрос бизнеса: Опрос предпринимателей: как пандемия коронавируса повлияла на бизнес (24.03.20 18:33) « Финансы | Бизнес.Цензор.НЕТ (censor.net)
6. Коронавирус влияет не только на экономику, но и на мировую политику. Объясняем почему - ТАСС (tass.ru)
7. Вирусные диктаторы. Как пандемия влияет на политику? | В мире | Политика | Аргументы и Факты (aif.ru)

Диалектная лексика в речи студентов.

Коваленко М.,Карплюк Е .
Студенты I курса

Научный руководитель
Макиенко Е.В.

Диалектное слово в активном употреблении может просуществовать много веков, но как только оно перестает быть нужным в повседневном общении, оно, будучи никем не зарегистрированным, обречено на полное исчезновение: его помнят обычно одно-два поколения, а затем оно исчезает из памяти народной и, следовательно, язык его теряет навсегда. Потерять диалектные слова – это значит потерять для науки, истории нашего народа значительную часть языка. Вот почему наш долг, наша святая обязанность сохранить эти неоценимые сокровища живой народной речи».

Григорий Григорьевич Мельниченко

В современном русском языке, обладающим лексическим богатством, наряду с литературными, имеется большое количество местных слов и выражений, распространенных в русских народных говорах и называемых областными. Их нельзя недооценивать: они широко используются в живой разговорной речи народа, преимущественно жителей сельской местности, вводятся писателями в художественные произведения. Слова народных говоров содержат богатейшие сведения для изучения истории русского народа, его языка, быта и культуры.

Однако диалектная лексика уходит в прошлое с теми жителями, которые постепенно стареют, и получить информацию в будущем будет не от кого. Между тем язык народа – это показатель духовного, культурного уровня носителей этого языка, богатейший источник знания о быте и нравах русского народа. Кроме того, лексика говоров богата словами, отражающими своеобразие природных условий местности.

Проблема. Наблюдая за речью молодёжи, мы увидели проблему в том, что носителей диалектной лексики становится всё меньше, говоры испытывают сильнейшее влияние книг, печати, радио, телевидения, поэтому работа по сбору и сохранению этого пласта языка – дело необходимое, хоть и сложное.

Актуальность. Литературный язык имеет преимущественно письменную форму. Нормы его закреплены в грамматиках и словарях. Русские диалекты - это корни русского языка, но существуют они только в устной форме. Изучены они далеко не в полной мере и исследовать живые корни родного языка - это очень интересно, потому что «Любовь к Родине начинается с изучения того края, где вырос, с того языка, на котором сказал первые слова…»

Тема. Исходя из вышесказанного, мы определили тему нашего проекта, как «Диалектная лексика в речи студентов».

Цель нашей работы:

Выявление и изучение диалектных слов в речи студентов.

Местом исследования мы выбрали Донской банковский колледж. Предметом изучения нашего проекта является лексика, ограниченная в употреблении территориально. Участниками исследования стали студенты колледжа.

Россия - огромная и многонациональная страна. И самобытность каждого уголка нашей родины поразительна. Встречаясь с соотечественниками в другой стране или приезжая в незнакомый город России, мы становимся очевидцами такого удивительного явления как разница в речи. Или другими словами - диалект.

Диалектизмы (диалектные слова) – слова, которые употребляются преимущественно жителями одной местности. В результате регулярного взаимодействия с кодифицированной формой языка и просторечием, диалектные говоры постепенно утрачивают свои различия, меняются их свойства. Местные диалекты трансформируются в особые новые формы разговорной речи с качественно иной языковой структурой, которая оформляется под воздействием литературного языка.

В русском языке нашли отражение три диалекта (два наречия и один говор): севернорусское наречие, южнорусское наречие, среднерусский говор.

Южнорусское наречие выделяется по комплексу таких особенностей, как аканье, фрикативное -г - (-h-), мягкое -т - в окончаниях 3-го лица глаголов (он сидить, они слушають), формы: мене, тебе, себе - в родительном-винительном падеже. В большинстве

южнорусских говоров отсутствует цоканье. Является характерным окончание -ми- в твор. пад. мн. ч. существительных (пахали плугами).

Говоры южнорусского наречия делятся на четыре группы. В основу выделения групп положена самая сложная черта южнорусских говоров - тип яканья. Суть его заключается в том, что в первом предударном слоге звуки на месте букв -е- (в том числе и старого Ъ) и -я- не различаются, причем в определенных случаях на месте всех этих букв произносится звук -я-: сяло, пятно, вярсты, лясок.

Южнорусские говоры составляют донскую группу говоров, существующих на территории Ростовской области и западной части Волгоградской области. Они зародились в XVI—XVII веках в результате переселения носителей южнорусских говоров на Дон, под воздействием территориальных, а позже и социальных (формирование казачьего военного сословия) условий.

Донские говоры отличаются от других, соседствующих с ними, тем, что в настоящее время продолжают сохранять элементы фонетической, грамматической, лексической систем благодаря частому употреблению диалектов среди его носителей. Донские казаки особенно ценят и сохраняют родные говоры как культурное наследие предков. Следовательно, южному региону России важна передача языкового материала, а вернее сказать духовной составляющей, из поколения в поколение, так как донской говор активно функционирует в речи местных жителей, обеспечивая, тем самым, связь народа с традицией и культурой предков, объединяя поколения, настраивая психологическую связь человека с языком. Данный феномен ярко отражен в пословицах, поговорках, хранящих таинство духовной культуры народа.

Речь студентов нашего колледжа далеко не свободна от влияния окружающих говоров. Строй речи, своеобразная интонация, лексика – все говорит о том, что диалектные черты в речи студентов еще многочисленны, хотя, безусловно, сосуществуют с чертами литературного языка.

С целью выявления частотности использования диалектов студентами Донского банковского колледжа нами были проведены исследования их устной речи. Для этого использовался метод анкетирования.

Вопросы для анкетирования

1. Знаете ли вы, что такое диалект?
2. Напишите значения данных слов: телепается, пекло, вечерять, юшка, мятка, тютина, купорка, жардёлы, синенькие, тормозок, жменя, шкорябать, отчекрыжить, мжичка, чоботы, танцульки, цуцык, кабак, бурак.

- Телепается – идет кое-как или качается
- Пекло - жара
- Вечерять- ужинать
- Юшка- бульон
- Мятка картошка-пюре
- Тютина – шелковица
- Жардёлы- абрикосы
- Синенькие – баклажаны
- Жменя- пригоршня
- Шкорябать – царапать
- Отчекрыжить- обрезать

- Мжичка, мелкий дождь, снег
- Чоботы – сапоги
- Танцульки – дискотека
- Цуцык – собака
- Кабак тыква
- Бурак – свёкла

Результаты анкетирования

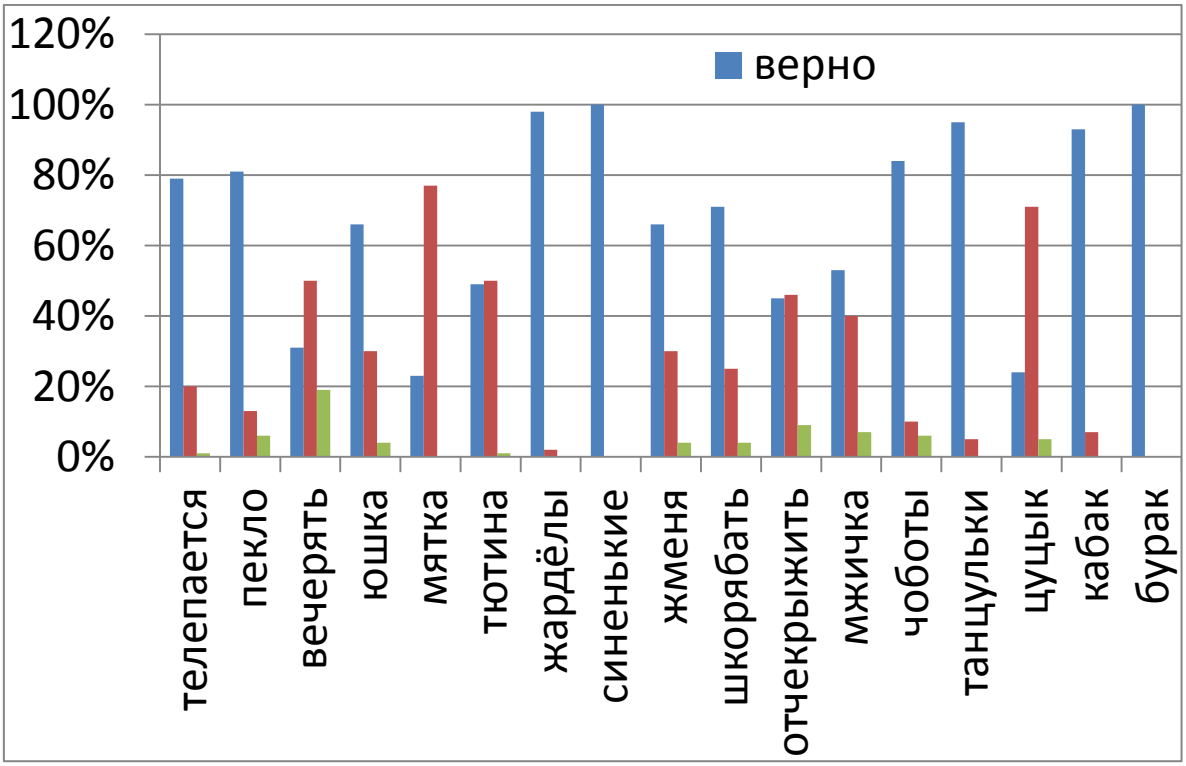

В результате исследования были выявлены следующие диалектные черты: употребление того или иного слова зависит от условий общения. Так, например, на учебных занятиях студенты преимущественно пользуются литературным языком. Однако во внеурочное время в их речи чувствуется влияние местного говора, особенно это заметно у студентов, живущих в сельской местности. Диалект – это среда общения, на которой сформировано их мышление. Одновременное овладение литературной формой языка и диалектом представляет добавочные возможности словесного и образного выражения картины мира.

Поэтому можно считать, что наряду с работой над литературной речью обучающихся, необходимо воспитывать культуру употребления диалектных слов в речи. Человек не должен стыдиться языка своей «маленькой родины», забывать его, изгонять из своей жизни, потому что диалект с точки зрения истории языка имеет большое значение для потомков.

Но стоит отметить, что русские территориальные говоры все же утрачивают свои черты в настоящее время. Этот процесс обусловлен перемещением населения внутри страны. Преимущественно старшее поколение сельского населения страны является носителем диалектов. Важно передать молодому поколению опыт и мудрость народа, заключенные в его родном языке. Например, можно создать электронный словарь

диалектов нашего региона, в котором бы были собраны такие диалектные слова, которые активно используют жители Донского края. Такой словарь был полезен и гостям, приезжающим в наш регион.

«Величайшее богатство народа - его язык! Тысячелетиями накапливаются и вечно живут в слове несметные сокровища человеческой мысли и опыта». (М. А. Шолохов).

Список литературы:

1. Барашков В.Ф. А как у вас говорят?: книга для учащихся. – М.: Просвещение, 1986.
2. Букринская И.А., Кармакова О.Е. Язык русской деревни. – Школьный диалектологический атлас. М.: БСМП «Элекс-Альфа», 2003.
3. Булатова Л.Н, Касаткин Л.П, Строганова Т.Е. О русских народных говорах. М.: Просвещение, 1975

Национальные богатства России.

Нихаев Л.
студент I курса

Научный руководитель
Савина И.

Введение

С момента возникновения первых государств сразу же возникли различные противоречия между ними, главным из которых являлись территориальные претензии. Все страны мира всегда стремились получить более крупный и богатый участок земли.

Несмотря на то, что мы с вами живём в XXI веке территориальные притязания между государствами возникают и сейчас. Особенно ярко они проявляются тогда, когда государство занимает наибольшую территорию на планете. Так, например, современная Россия имеет множество претензий со стороны других стран.

Чем же привлекает наша территория эти государства и насколько обоснованы их претензии? Какие меры принимаются Россией для противодействия данным действиям? Именно поиск ответов на эти вопросы является целью данной исследовательской работы.

Идеи раздела России и их истоки

Идеи расчленения территории России возникли очень давно. Сразу после создания первого русского государства появились те, кто стремился его разрушить и расчленить. К таким историческим эпизодам можно отнести походы монголо-татар, интервенцию «Смутного времени». Особое место среди всех попыток вмешательства во внутренние дела России занимает интервенция стран Антанты 1918-1922 годов.

23 декабря 1917 года между Англией и Францией было подписано соглашение о вмешательстве во внутренние дела тогда ещё Российской империи. Позднее, 13 ноября 1918 года данное соглашение было ратифицировано. К этому моменту к нему присоединись ещё США и Япония. Формальным поводом для интервенции стало взыскание с России долгов за поставки вооружений и сырья в годы Первой Мировой войны, которые к слову были очень велики. Кроме того, к 1918 году добавилась ещё одна причина. Большевики провозгласили полную национализацию всей промышленности, что серьёзно угрожало активам стран Антанты.

Однако, основной целью вторжения в Россию было её расчленение на несколько формально независимых сырьевых придатков, которые должны были быть

подконтрольны Антанте. Так, например, под контроль Великобритании отходили Дон, Северный Кавказ, Закавказье и Средняя Азия. Франция получала Украину, Крым и Бессарабию. США – Сибирь и часть Дальнего Востока. Япония претендовала на вторую половину Дальнего Востока, оставшуюся после удовлетворения притязаний США.

Всем этим планам не суждено было сбыться. Поначалу интервентам сопутствовал успех. Пользуясь поддержкой «белых» армий, считавших Антанту своим союзником в борьбе с большевизмом, они значительно продвинулись вглубь страны. Однако вскоре всё изменилось. 23 февраля 1918 года по указу Троцкого была создана регулярная Красная Армия, которая начала давать интервентам достойный отпор. К тому же сами «освободители», приходя на русские земли не гнушались грабежом. В результате местное население, изначально встречавшее Антанту как союзников, быстро изменило своё отношение на враждебное. Таким образом разделить Россию в начале XX века не удалось.

В истории имели место и более современные попытки раздела нашего государства, к ним относятся «Гарвардский» и «Хьюстонский проекты»

«Гарвардский проект»:

- период осуществления – 1980-е
- цель – ликвидация СССР как государства
- методы – вербовка среди граждан СССР занимающих значимое положение в обществе и КПСС; лоббирование своих политических интересов с помощью своих резидентов.
- итог – распад СССР, вступление бывших республик в НАТО

«Хьюстонский проект»:

- период осуществления – наши дни
- цель – расчленение России на ряд государств подконтрольных альянсу НАТО, уменьшение населения до 50 млн.:

а) Сибирь под контролем США

б) Северо-Запад под контролем Германии

в) Юг и Поволжье под контроль Турции

г) Дальний Восток под контроль Японии

- методы – отношение к России не как к единому государству, а к её регионам как к микрогосударствам, с которыми нужно налаживать контакты в обход правительства РФ
- итог - последние 10-12 лет за рубежи из России ежегодно вывозится:

а) 57% добываемой нефти,

б) 40% — газа,

в) 90% — меди,

г) 97% — никеля,

д) 99% производимого в стране алюминия и др.

Кроме того, важное место в угрозе национальным богатствам РФ занимают территориальные претензии других стран. Вот их перечень:

1) Курильские острова – Япония претендует на острова Итуруп, Шикотан, Кунашир и гряду Хабомаи. Основанием претензии является Симодский трактат 1855 года, а также карта Сехо 1644 года, которые включают в состав территории страны восходящего солнца данные острова. Россия же опирается на директиву 677, которая закрепляет за нашей страной данные земли с согласия США.

2) Большая Финляндия (Карелия) – после войн 1939 – 1940 и 1941 – 1945 данные территории перешли под контроль СССР. Финляндия же называет этот регион «утраченной Карелией» и разрабатывает форму договора с Россией – безопасность границ в обмен на земли.

3) Шельф Берингова моря – 1 июня 1990 года между Россией и США было подписано соглашение, по которому эта зона, богатая нефтью и газом, передаётся Соединённым Штатам. Однако, в РФ данный документ до сих пор не ратифицирован.

4) Крым и Ростов-на-Дону – Украина претендует на возвращение под свой контроль Крыма, а также на присоединение Ростовской области. Очень важно, что при этом наши соседи рассматривают силовой вариант решения вопроса территориальных споров. Целью Украины является полное вытеснение РФ из акватории Азовского моря.

5) Печорский район и Ивангород – Эстония претендует на данные территории на основе Туртуского договора 1920 года. При этом Эстония уже начала выдачу гражданам, проживающим на этом участке своих паспортов.

6) Восточная Пруссия – на неё претендуют сразу Литва и Германия. Берлин стремится заселить этот регион этническими немцами и провести референдум за отделение от России.

7) Пыталово – Латвия считает данный регион площадью 1300 кв. км. своей национальной территорией.

8) Дальний Восток – на эту территорию претендует Китай. Во всех геополитических прогнозах русско-китайский конфликт называется одним из основных. В КНР разработана специальная государственная политика заселения Дальнего Востока. Китайские госслужбы помогают своим гражданам в легализации в России. Не исключена ситуация неуправляемого «демографического империализма». Существуют китайские претензии: минимум (юг Дальнего Востока) и максимум (до Урала).

9) Разграничение морского пространства с Норвегией. Эта Скандинавская страна претендует на 175 тыс. кв. км. акватории между островами Шпицберген и Новая Земля.

«Международная проблема» Северного потока

Проект «Северный поток» представляет собой маршрут транзита газа из России в Европу по дну Балтийского моря. Его реализация позволит увеличь объёмы экспорта сжиженного российского топлива в несколько раз. Кроме того, сама Европа получит мощный источник дешёвых энергоресурсов. Почему же этот проект вызвал так много возмущения среди западных стран и даже наших союзников?

Первой причиной являются экономические потери стран-транзитёров российского газа. Сжиженное топливо помимо «Северного потока» также течёт в Европу через Украину, Польшу, Белоруссию, Турцию и Румынию. Ежегодно это приносит этим государствам значительную прибыль. Если же газ будет поставляться напрямую в Германию через Балтийское море, то это нанесёт значительный ущерб экономике данных стран.

Второй причиной являются интересы США в Западной Европе, а именно поставки сланцевого газа. Дело в том, что добыча российского топлива обходится дешевле, а это значит, что американский продукт становится неконкурентным. Тогда есть последний выход – закрыть России доступ к энергетическому рынку Европы с помощью санкций и не дать осуществиться постройке «Северного потока».

В настоящее время, несмотря на все санкции, в эксплуатацию введена первая ветка газопровода. К концу лета 2021 года планируется закончить строительство второй части топливно-энергетической магистрали.

Что представляет собой Арктика с экономико-географической точки зрения?

Арктика - единый физико-географический район Земли, примыкающий к Северному полюсу и включающий окраины материков Евразии и Северной Америки, почти весь Северный Ледовитый океан с островами (кроме прибрежных островов Норвегии), а также прилегающие части Атлантического и Тихого океанов. Южная граница Арктики совпадает с южной границей зоны тундры. Площадь — около 27 млн км^2.

Современная арктическая зона является одним из наиболее привлекательных мест для всех развитых государств современного мира. Что же является причиной? Ответ кроется в самой Арктике. Данный регион очень богат ресурсами, а именно нефтью и газом, причём их добыча здесь будет очень дешёвой за счёт того, что она будет протекать на дне, в шельфовой зоне. Как же происходит раздел арктической зоны сегодня?

Сейчас вся процедура фактической национализации арктической зоны и её шельфа происходит на основе Конвенции ООН по морскому праву 1982 года. Исходя из неё территориальная юрисдикция государства распространяется лишь на шельф, тогда как вне шельфовая зона объявляется международной. Россия присоединилась к этому соглашению в 1997 году. По конвенции территориальным морем могут быть объявлены прибрежные воды на расстоянии не более 12 миль от базовых линий, а исключительной экономической зоной — 200-мильная зона от базовых линий (+150 миль для континентального шельфа, если удастся доказать, что морское дно является продолжением берега)

В настоящее время карта раздела Арктики выглядит следующим образом:

1) Норвегия претендует на участки в Баренцевом море между островов Шпицберген и Земля Франца-Иосифа, а также на район севернее.

2) Россия претендует на самые крупные участки – как и Норвегия на участки в Баренцевом море между островов Шпицберген и Землёй Франца-Иосифа, а также на треугольник, образуемый хребтами Менделеева и Ломоносова.

3) Дания претендует на центральную часть хребта Ломоносова.

4) Канада выдвигает претензии на западную часть Северного Ледовитого океана.

5) США претендует на юго-восточную часть Северного Ледовитого океана.

Ярким примером современной борьбы за Арктику являются многолетние споры Канады и Дании за остров Ханса. Известно, что Канада и Гренландия находятся очень близко - есть место, где их разделяет лишь небольшой пролив. В проливе есть несколько небольших островов. Один из них, самый маленький, под названием Ханс, располагается ровно посередине, являясь по этой причине спорной территорией. Представители двух стран многие десятилетия ведут "военные действия" - по очереди приезжают на остров Ханс, чтобы поставить свой флаг и оставить подарок "противнику" – бутылку своего национального напитка. Эта «война» идёт, начиная с 1984.

Процедура национализации шельфовой зоны. Континентальный шельф

Континентальный шельф — это участок морского дна и недр за пределами территориального моря прибрежного государства со смешанным международно-правовым режимом.

Правовая принадлежность полезных ископаемых арктического шельфа определяется рядом международных конвенций. Согласно статье 76 Конвенции ООН по морскому праву от 1982 года, континентальный шельф прибрежного государства включает в себя морское дно и недра, простирающиеся за пределы его территориальных вод «на всем протяжении естественного продолжения его сухопутной территории до внешней границы подводной окраины материка».

Почти строго геологическое определение, входящее в юридический документ, раскрывается пунктами 4−6 этой статьи, в которых описывается порядок установления подводной границы материков. Ключевыми являются измерения глубин, которые позволяют определить угол наклона и толщину материкового плато, уходящего к океанскому дну. Для проведения где-то новой границы мы должны доказать, что слой осадочных пород здесь, не прерываясь, связывается с нашим материком и что толщина его составляет не меньше 1% от расстояния до подножия склона.

Для получения детальных геологических данных требуются сложные исследования, включающие эхолокацию, подводное сейсмоакустическое профилирование, донный пробоотбор, опорное бурение… Именно нехватка таких данных и послужила раньше, в 2001 году, основанием для отвода первой российской заявки на изменение границ ее шельфа. Однако сейчас ученые считают, что строгих доказательств собрано уже достаточно. Таким образом, Россия имеет всё необходимое обоснование для присоединения и разработки данных территорий.

Заключение

В настоящее время Российские национальные богатства находятся под постоянной угрозой. Для предотвращения их потери необходимо соблюсти ряд важнейших условий в развитии и деятельности нашего государства:

- нужны грамотные специалисты в области международного права, способные отстаивать интересы РФ на мировой арене;

- вооруженные силы должны быть боеспособными, для отражения агрессии любого противника;
- должна существовать грамотная политика в области освоения природных ресурсов с целью создания невозможности условий для передачи участков богатых природных и экономически развитых зон другим государствам.
- необходимо вести работу с архивными документами для доказательства законности владения той или иной территорией нашим государством.
- Россия должна совершать постоянные инвестиции в спорные территориальные регионы, чтобы показать всему мировому сообществу готовность защищать и развивать эту территорию, а также чтобы затруднять процесс дезинтеграции наших земель.

Интернет ресурсы:

1. https://ru.wikipedia.org/wiki/%D0%9F%D1%80%D0%B0%D0%B2%D0%BE%D0%B2%D0%BE%D0%B9_%D1%80%D0%B5%D0%B6%D0%B8%D0%BC_%D0%90%D1%80%D0%BA%D1%82%D0%B8%D0%BA%D0%B8
2. https://interlaws.ru/kontinentalnyj-shelf/
3. https://eurasialaw.ru/nashi-rubriki/yuridicheskie-stati/pravovoj-rezhim-isklyuchitelnoj-ekonomicheskoj-zony-i-kontinentalnogo-shelfa
4. https://ru.wikipedia.org/wiki/%D0%A1%D0%B5%D0%B2%D0%B5%D1%80%D0%BD%D1%8B%D0%B9_%D0%BF%D0%BE%D1%82%D0%BE%D0%BA
5. https://prezentacii.org/prezentacii/prezentacii-po-geografii/117280-spornye-territorii-rossii.html
6. https://zen.yandex.ru/media/tour2go/malenkii-kamennyi-ostrov-za-kotoryi-daniia-i-kanada-voiuiut-s-pomosciu-shnapsa-i-viski-5fb181461064d30b6c9d4d8d

Умеют ли программы прикидываться компьютером

Нихаев Л..
Студент II курса

Научный руководитель
Вельмакина Т.Ф.

Введение

В настоящее время все большую популярность набирают технологии виртуализации. Это специальный тип программ. В их силах внутри реального компьютера создать еще один, или даже несколько компьютеров, виртуальных. То есть виртуальных машин. При этом операционная система, установленная на виртуальную машину, будет «уверена», что работает она на обычном железе. В рабочем состоянии — это окно с гостевой операционной системой. Окно можно развернуть на полный экран. Тогда работающий за компьютером может и не догадаться, что он видит перед собой виртуальную машину.

В выключенном состоянии — виртуальная машина это просто файл. Этот файл можно скопировать. Этот файл можно записать на переносной жесткий диск, и перенести на другой компьютер. И виртуальная машина будет работать на нем, без установки каких-либо драйверов со всеми настроенными программами. То есть, уходя домой и унося внешний диск с виртуальной машиной, можно забрать свой рабочий компьютер. И таким образом он может быть всегда под рукой. А на домашнем компьютере можно просто запустить виртуальную машину в случае необходимости с рабочими программами. То

есть виртуальная машина — набор программных средств, имитирующих работу реального компьютера. Если быть точнее, то это программа, которая умеет прикидываться компьютером?

Глава 1. Программы виртуальных машин

VirtualBox – виртуальная машина, на которую можно установить все самые популярные операционные системы. Это продукт компании Oracle. Бесплатный и очень простой. VirtualBox поддерживает работу с Windows, Linux, FreeBSD, Mac OS. Среда виртуализации может быть установлена как для работы с операционными системами, так и для развертывания сетевой инфраструктуры и хостинга сайтов. (см. Приложение. Таблица 1)

С помощью VirtualBox можно ознакомиться с функционалом ОС или же в безопасном режиме протестировать программу без вреда основной системе. Часто пользователи предпочитают устанавливать на виртуальные машины старые игры, которые несовместимы с современными ОС. (см. Приложение. Таблица 2)

VMware – это наиболее известная и распространенная виртуальная машина, как правило, используется для работы крупных площадок или корпораций. Виртуальная машина VMware поставляется в двух видах: Workstation и Player, поддерживает работу с 32 и 64-битными системами, USB 3.0, установку различных операционных систем. VMware подойдет продвинутым пользователям, которые предпочитают выполнять настройки системы вручную.

Microsoft Virtual PC – это еще один популярный эмулятор виртуальных машин. Программа хорошо совместима со всеми версиями OS Windows. Обладает широким функционалом и удобным интерфейсом, но у нее есть один большой недостаток – она работает только с операционными системами Windows. На ней нельзя запустить Linux или Mac OS. (см. Приложение. Таблица 3)

Глава 2. Преимущества и недостатки виртуальных машин

Основные преимущества виртуализации:

– в рамках виртуальной машины можно работать с устаревшими программными решениями и операционными системами;

– возможность создать защищенные пользовательские окружения для работы с сетью, в этом случае вирусные атаки могут нанести вред операционной системе, а не виртуальной машине;

– несколько виртуальных машин, развернутых на физических ресурсах одного компьютера, изолированы друг от друга, таким образом, сбой одной из виртуальных машин не повлияет на доступность и работоспособность сервисов и приложений других;

– виртуальные машины идеально подходят для процессов обучения, поскольку позволяют развернуть требуемую платформу вне зависимости от параметров и программного обеспечения физического компьютера, на котором функционирует виртуальная машина;

– в рамках одной гостевой операционной системы может быть развернуто несколько виртуальных машин, объединенных в сеть и взаимодействующих между собой;

– виртуальные машины могут создавать представления устройств, которых физически нет (эмуляция устройств).

Несмотря на то, что большая часть недостатков виртуальных машин разрешима, нельзя не упомянуть о них:

– обеспечение единовременной работы нескольких виртуальных машин потребует достаточного количества аппаратных мощностей;

– в зависимости от используемого решения, операционная система виртуальной машины может работать медленнее, чем на "чистом" аналогичном аппаратном обеспечении, в среднем виртуальная машина потребляет до 20% мощности процессора на обслуживание сервисных программ;

– различные платформы виртуализации не поддерживают виртуализацию всего аппаратного обеспечения и интерфейсов.

Глава 3. Отличие работы виртуальной машины от реальной

По сути, работа с виртуальной машиной ничем не отличается от работы с реальной, и в связи с этим создается полная иллюзия работы с реальным компьютером. Виртуальная машина имеет свой BIOS, оперативную память, жесткий диск (выделенные из реального компьютера) и способна эмулировать периферийные устройства.

Прежде всего, виртуальная машина представляет собой папку с файлами; в зависимости от конкретной реализации их набор и количество могут меняться, но в основе любой виртуальной машины лежит один и тот же минимальный набор файлов. Это файл с конфигурацией виртуальной машины и виртуальный жесткий диск – тоже файл, содержащий образ диска виртуальной машины. Он схож по структуре и содержанию с жестким диском реального компьютера. Следующим по важности файлом является конфигурация виртуальной машины, которая содержит описание эмулируемой аппаратной части виртуальной машины и выделенных ей ресурсов реального компьютера. К таким ресурсам можно отнести виртуальную оперативную память, которая является выделенной областью оперативной памяти реального компьютера.

Количество виртуальных машин на реальном компьютере ограничено размерами жесткого диска, а количество одновременно запущенных виртуальных машин ограничивается в основном количеством доступной оперативной памяти. Взаимодействие виртуальных машин с реальным аппаратным обеспечением компьютера осуществляется через монитор виртуальных машин – гипервизор, через который происходит связь виртуальных машин с реальным компьютером.

Гипервизор – это платформа виртуализации, позволяющая запускать на одном физическом компьютере несколько операционных систем. Именно гипервизор дает операционной системе виртуальной машины доступ к аппаратному обеспечению реального компьютера.

Но отличия есть:

– операционная система виртуальной машины может работать медленнее, чем на "чистом" аналогичном аппаратном обеспечении реального компьютера, в среднем виртуальные машины потребляю до 20% мощности процессора на обеспечение сервисных программ;

– различные платформы виртуализации не поддерживают виртуализацию всего аппаратного и программного обеспечения и интерфейсов.

– на виртуальной машине нестабильная и непредсказуемая производительность в массивных задачах.

– виртуальная машина способна эмулировать игровые консоли, мобильные устройства.

Глава 4. Переход на отечественное программное обеспечение

Кроме того, стоит отметить, что развитие использования виртуальных машин в РФ имеет большие перспективы. 20 сентября 2018 года вышел приказ Министерства цифрового развития, связи и массовых коммуникаций Российской Федерации №486 «Об утверждении методических рекомендаций по переходу государственных компаний на преимущественное использование отечественного программного обеспечения, в том числе отечественного офисного программного обеспечения». Его основная мысль заключается в поощрении государством перехода всех российских компаний, а также образовательных учреждений на отечественное программное обеспечение. В связи с этим остро встал вопрос о том, как же осуществить такой переход за короткий период времени, да ещё и безболезненно для экономики и образования. Тут на помощь могут придти виртуальные машины. Можно установить в образовательной организации необходимое количество «тонких клиентов», например на основе лёгкой ОС «Linux», затем приобрести пакет обслуживания одной из виртуальных машин, на которой устанавливается сервер с отечественной операционной системой, через который и будут работать все «тонкие клиенты». Таким образом, мы сможем осуществить быстрый массовый переход на российское программное обеспечение.

Заключение

Теперь ясно что виртуальная машина – это инструмент создания изолированной программной среды, то есть набор программных средств, имитирующих работу реального компьютера.

Да – это программа, которая умеет прикидываться компьютером.

Однако настоящему физическому компьютеру виртуальная машина проигрывает из-за перераспределения аппаратных ресурсов и нестабильной производительности в массивных задачах.

В целом же сказать о полном превосходстве виртуальных машин или физических компьютеров сложно, так как оба этих варианта будут по-разному удовлетворять потребности персонала в зависимости от типа организации. Крупным компаниям лучше и дешевле будет использовать сеть виртуальных машин, купив один из предлагаемых на рынке пакетов услуг. Малым предприятиям и ИП больше подойдёт простой ПК, так как его покупка и обслуживание требуют меньшего объёма инвестируемых денежных средств.

В образовательном процессе использование технологий виртуализации решает множество проблем, связанных, с одной стороны с материальным обеспечением образовательного учреждения и обслуживанием рабочих мест пользователей, а с другой стороны с проблемой совместимости и безопасности.

Интернет ресурсы:

1. https://compconfig.ru/software/virtualnye-mashiny-dlya-windows.html
2. https://zenbuyer.ru/virtual-machines/

3. https://sysadmin.ru/articles/virtualnye-mashiny
4. https://club.dns-shop.ru/blog/t-328-prilojeniya/37837-virtualnyie-mashinyi-kak-sdelat-komputer-v-komputere/

Ипотечное кредитование в современных российских условиях.

Рыбакова А.,
Студентка III курса

Научный руководитель
Костенко Н.В.

В современных российских реалиях улучшение жилищных условий граждан РФ является одной из наиболее значимых социальных проблем, стоящих перед Российским государством на современном этапе его развития. Одним из современных и актуальных механизмов решения данной проблемы является ипотечное кредитование. Однако, рынок ипотечного кредитования в России относительно молод.

Ипотечное жилищное кредитование стало основной частью государственной жилищной политики в 1990-е гг., которая была определена государственной целевой программой «Жилище». В это время был принят Федеральный закон «Об ипотеке», определявший правовые основы ипотечного жилищного кредитования. Банковской системой начали разрабатываться конкретные механизмы ипотечного кредитования, а Правительством РФ было создано Агентство по ипотечному жилищному кредитованию. В настоящее время переименовано в АО «Дом.РФ».

Основными целями создания Агентства по ипотечному жилищному кредитованию было формирование системы рефинансирования долгосрочных ипотечных кредитов, предоставляемых банками, и внедрение стандартизации в ипотечной деятельности. В этот период произошли также изменения формы участия бюджетов в жилищном финансировании путем ориентации бюджетов на оказание поддержки непосредственно гражданам в форме предоставления субсидий на приобретение жилья.

Значительным шагом в разработке правовых и методологических основ ипотечного жилищного кредитования стало Постановление Правительства РФ от 11.01.2000г. №28, одобрившее концепцию развития ипотечного жилищного кредитования в РФ, нацеленную на формирование нормативной правовой базы развития ипотечного кредитования, создание условий для повышения заинтересованности банков и развития вторичного рынка ипотечного жилищного кредитования. В соответствии с данной концепцией был разработан и принят в 2003 г. Федеральный закон «Об ипотечных ценных бумагах» № 152-ФЗ, который создал условия для рефинансирования ипотечного жилищного кредитования.

В настоящий момент, ипотечное кредитование является экономически эффективной банковской операцией, что обуславливает широкое распространение данного вида кредитов среди банков. Однако, в 2020 году российский ипотечный рынок оказался под давлением на фоне замедления экономического роста и инфляционных рисков из-за падения цен на нефть и пандемии коронавируса. При этом, объем выданной с начала 2020 года в России ипотеки имеет положительную динамику. Так, к концу октября 2020 года объем ипотечного кредитования достиг 3,25 трлн. рублей, что больше, чем было выдано за весь 2018 год — рекордный для ипотечного рынка страны, когда россияне взяли кредитов на 3,01 трлн рублей (рис.1)

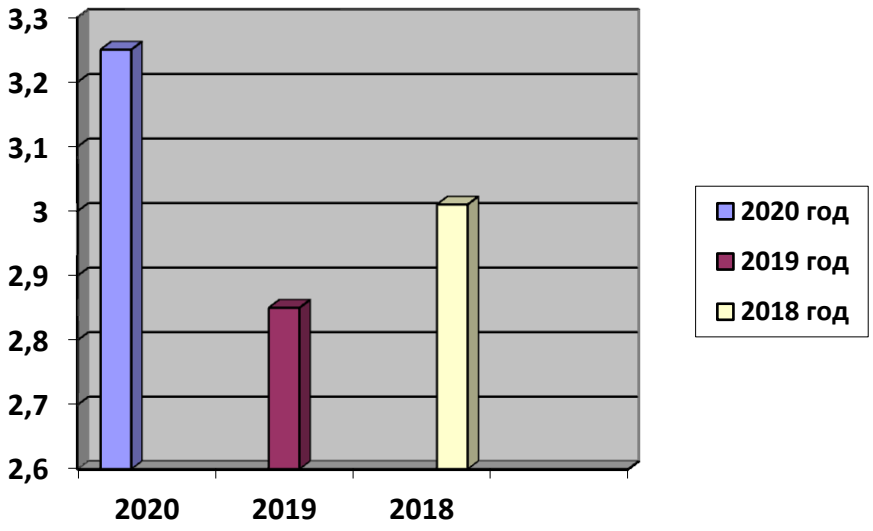

Рис.1 Объемы ипотечного кредитования в России, в трлн.рублей

В 2019 году объем выданных ссуд составил 2,85 трлн руб.

Рассмотрим основные показатели ипотечного кредитования в динамике за последние несколько лет (табл.1).

Таблица 1.

Ипотечные жилищные кредиты, предоставленные физическим лицам-резидентам, в рублях

Отчетная дата	За месяц, предшествующий отчетной дате					На отчетную дату	
						Задолженность по предостав- ленным кредитам, млн руб.	
	количество предоставлен- ных кредитов, единиц	Объем предо- ставленных кредитов, млн руб.	Средний объем ИЖК, млн руб.	Среднев зве- шенный срок кредитования по кредитам, предоставленным в те- чение месяца, месяцев	Средне- взвешенная ставка по кре- дитам, предо- ставленным в течение месяца, %	Всего	В том числе просро- ченная
01.01.2018	151 308	290 469	1,92	187,6	9,79	5 144 935	54 575
01.01.2019	157 236	340 912	2,17	200,1	9,66	6 376 845	61 300
01.01.2020	145 183	345 059	2,38	218,4	9,00	7 470 185	63 849
01.12.2020	188 487	491 316	2,61	223,0	7,38	8 924 794	72 040

Как мы можем увидеть, объем предоставленных кредитов на 01.12.2020 увеличился на 200 847 млн. рублей по сравнению с данными на 01.01.2018 год. В процентном выражении это составило рост в 69%.

Количество предоставленных кредитов на 01.12.2020 увеличилось на 37 179 млн. рублей по сравнению с данными на 01.01.2018 год, что в процентном выражении составило

Всего задолженность по предоставленным кредитам на 01.12.2020 увеличилась на 1 454 609 млн. рублей по сравнению с данными на 01.01.2020 год, что составило рост 19%.

Средневзвешенные сроки по предоставленным кредитными организациями ипотечным жилищным кредитам представлены ниже (рис.2).

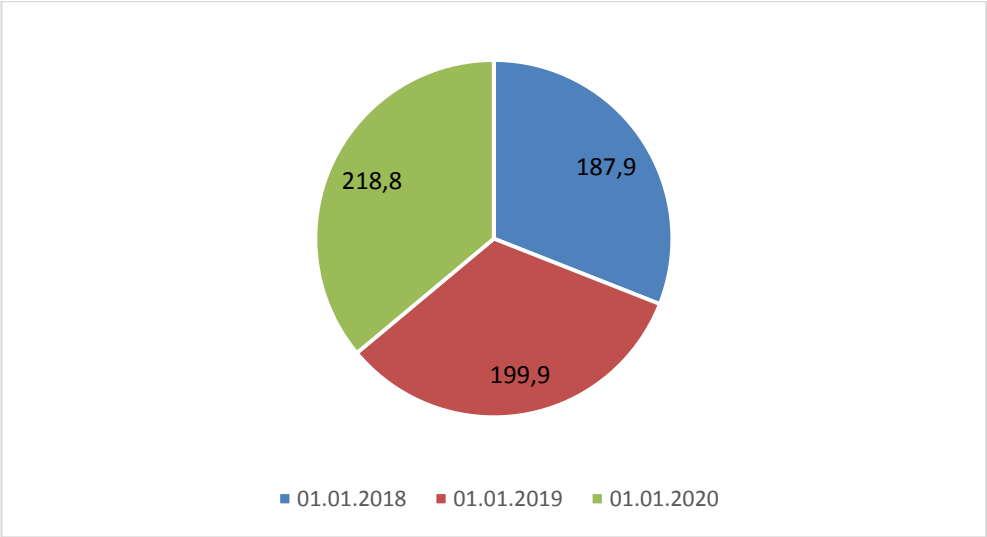

Рис. 2 Средневзвешенный срок кредитования по кредитам, выданным в течение месяца, месяцев

На 01.01.2020 средневзвешенный срок кредитования вырос до максимума за последние три года и составил 218,8 месяцев. Это больше, чем на 01.01.2018 на 30,9 месяцев и по сравнению с данными на 02.01.2019 на 18,9 месяцев.

Выдача жилищных кредитов в октябре 2020 года составила 550 млрд. рублей (рис.3).

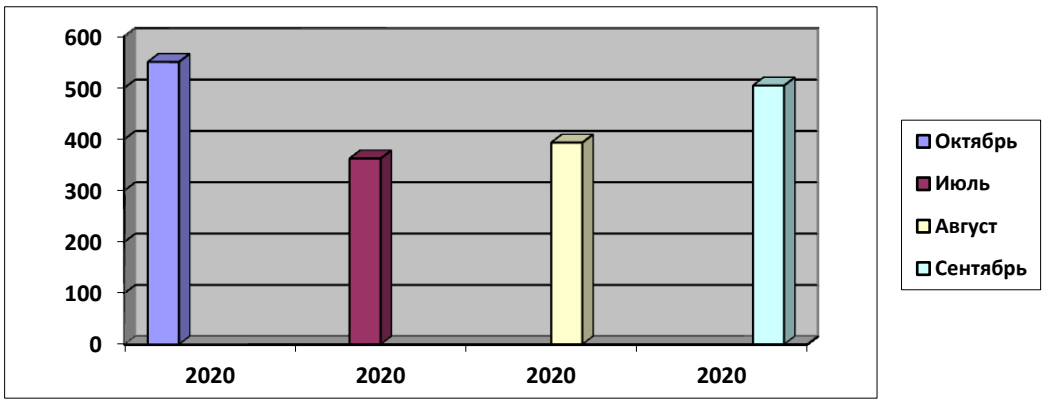

Рис. 3 Выдача жилищных кредитов в июле-октябре 2020гг., в млрд.рублей

До этого банки обновляли исторические максимумы в июле (362 млрд руб.), августе (393 млрд руб.) и сентябре (504 млрд руб.).

Средняя ставка по ипотеке, несмотря на рост в первые месяцы 2019-го, с начала лета перешла к активному снижению и к концу 2019 года достигла минимума за всю историю развития ипотечного рынка – 9%.

В первом полугодии 2020 года снижение процентных ставок стимулировало рост спроса на жилье, что стало одной из причин увеличения цен на недвижимость, и в условиях стагнации реальных доходов привело к увеличению среднего размера ипотечного кредита на 10% за год, что в денежном выражении составило около 2,2 млн рублей.

Средняя стоимость ипотеки снизилась в мае 2020, когда в России полноценно стартовала льготная программа кредитов под 6,5% на квартиры в новостройках, свидетельствуют данные ЦБ (рис.4)

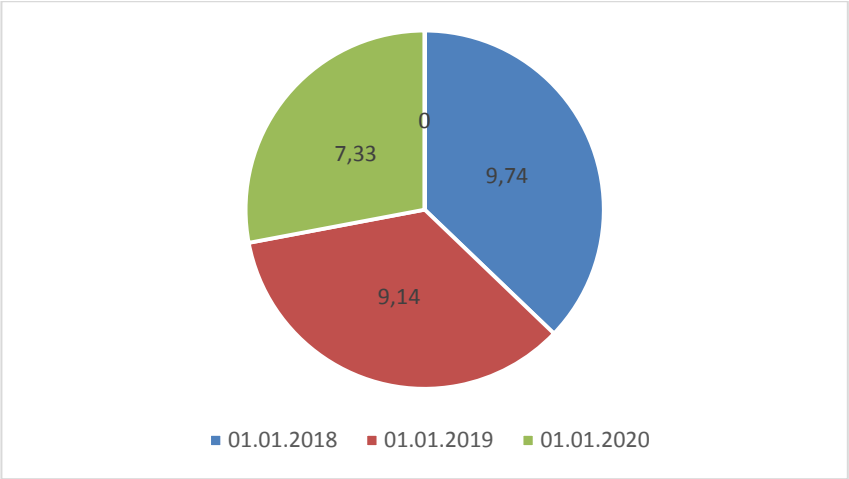

Рис.4 Средневзвешенная ставка по кредитам

В сравнении с апрелем ставка в мае упала с 8,3 до 7,4%.

Благодаря льготной программе средняя ставка по кредитам на новостройки в последний квартал 2020 года составляет около 5,9%, однако, на вторичном рынке недвижимости процентные ставки по ипотечным кредитам заметно выше — около 8,1%.

Следует сказать, что средняя ипотечная ставка следовала и за динамикой ключевой ставки Центрального банка. С начала кризиса, вызванного пандемией коронавируса и обвалом цен на нефть, регулятор снизил ее на 1,75— с 6 до 4,25%. В сентябре и октябре 2020 года Центральный банк взял паузу в смягчении своей политики. И тем ни менее, определяющим фактором значений ипотечных ставок для новостроек в 2021 году должно стать продление государственной программы ипотеки под 6,5% годовых, которая была введена Правительством РФ в качестве одной из антикризисных мер поддержки. По предложению министерства финансов РФ срок ее действия продлен до 31 декабря 2021 года.

Застройщики и банки, как основные действующие лица, активно поддерживают данную программу. Первые таким образом могут рассчитывать на дальнейший рост выручки от продажи жилья, а многочисленные подрядчики строительного сектора – на обеспечение работой. Кроме того, программа позволяет поддержать население в решении жилищного вопроса, а в среднесрочной перспективе и производителей стройматериалов, мебели и прочих товаров для дома.

Банковский сектор в целом также считает программу эффективной мерой восстановления экономики, создания новых рабочих мест, но при этом напоминает о риске образования «ипотечного пузыря» — ситуации, когда заемщики не в состоянии исполнить взятые на себя кредитные обязательства.

При усугублении кризисных явлений в 2021 году центральный банк может снова пойти по такому же сценарию, поэтому прогнозы экспертов исключают существенное повышение ставок по ипотеке. С другой стороны, дальнейшее их снижение будет ограничивать рост инфляции, спровоцированный падением рубля. Эта ситуация может ухудшиться в случае введения новых ограничений в связи с пандемией или неблагоприятными событиями в других сферах.

В связи с этим, нельзя не отметить, что в настоящих экономических условиях многие ипотечные заемщики пострадали от снижения экономической активности на фоне распространения коронавируса. В соответствии с Федеральным законом №106-ФЗ,

вступившим в силу 03.04.2020, такие заемщики получили право обращаться в банк с требованием предоставить им кредитные каникулы по действующим ипотечным кредитам на срок до 6 месяцев, если их доходы за предшествующий месяц снизились на 30%.

По прогнозам, в среднесрочной перспективе восходящая динамика цен на недвижимость сохранится, так как с 2019 года застройщики перешли к банковскому фондированию и работе через эскроу-счета, что приведет к постепенному росту затрат на строительство по мере того, как будут завершены проекты, которые сейчас достраивают по старым правилам.

В целом же, согласно прогнозам на 2021 год поддержку рынку окажет снижение ипотечных ставок, возобновление рефинансирования и развитие кредитования в рамках госпрограмм. Однако стагнация реальных доходов населения, рост цен на жилье и возможное введение Показателя предельной долговой нагрузки (ПДН)) для ипотечных ссуд будут ограничивать развитие сегмента ипотечного жилищного кредитования в нашей стране.

Список используемых источников

1. Банк России. Показатели рынка жилищного (ипотечного жилищного) кредитования // https://cbr.ru/statistics/bank_sector/mortgage/
2. Рейтинговое агентство «Эксперт РА». Предварительные итоги исследования российского ипотечного рынка за 2019 год https://raexpert.ru/releases/2020/feb20d/
3. Сведения о рынке ипотечного жилищного кредитования в России. Информационный бюллетень // http://www.cbr.ru/Collection/Collection/File/31815/mortgage_lending_market_2021-7.pdf
4. Современные банковские продукты и услуги. Под редакцией профессора О.И. Лаврушина // https://www.book.ru/view5/44592dff71719b89bfba1160ede78f4f

Современные сокращения в английском языке

Суслов К., Тушев Е.
Студенты II курса

Научный руководитель
Татаркина Е.В.

В современном мире благодаря использованию Интернета, социальных сетей, чатов, форумов, игр, общение происходит мгновенно, даже если участники его находятся в разных уголках планеты. Говорят, что люди, постоянно общающиеся посредством: Skype, Twitter, Discord, Viber, Instagram, WhatsApp «владеют» специальным «языком». Общей тенденцией в их речи становится использование сокращений для экономии времени. Мы сталкиваемся с сокращениями и в русском языке, однако, мы не задумываемся об их значении, поскольку оно хорошо нам известно. Но зачастую сокращения, используемые в английском языке, могут поставить в тупик даже людей, долго изучающих этот язык. В данной статье попытаемся определить основные принципы сокращения слов и определить самые популярные и узнаваемые аббревиации и сокращения.

Отличительной чертой функционирования английского языка является большое разнообразие сокращений или аббревиаций. *Словарь лингвистических терминов* понимает под аббревиацией – способ образования слов (имен существительных) от других слов или словосочетаний. В словаре Даля *аббревиация* — это сокращение, укорочение и пропуски в написании слов, значение слов начальными буквами, вязью, условными знаками. Большинство лингвистов считают эти названия равнозначными, будем придерживаться этого же мнения. Сокращения используются во всех сферах деятельности общества: дипломатии, при составлении деловых и коммерческих документов, названиях организаций, учебных заведений; марок автомобилей, самолетов, в медицине, в прессе и разговорной речи. Процесс возникновения сокращенных лексических единиц как языковое явление находится в постоянном развитии и представляет собой огромное пространство для исследовательской деятельности.

За последнее время тенденция образования новых слов путем сокращения существующих слов или словосочетаний значительно возросла. Это объясняется тем, что сложные слова и словосочетания, как правило, громоздки и неудобны, и появляется стремление передать их кратко, а также функциональный аспект необходимости передачи эмоционального намерения говорящего. Сокращения представляют собой специфический языковый материал, который во многом отличается от обычных лексических единиц. При работе с сокращениями, при их расшифровке и переводе следует учитывать эти особенности, в частности, то обстоятельство, что так называемая «расшифровка» (то есть, полная форма) не всегда раскрывает истинное значение сокращения.

Сокращения в английском языке делятся на следующие виды:

1) *графические*
-буквенные
* отдельных слов
*словосочетаний
-слоговые
-контрактуры

2) *лексические*
-усечения
-буквенные инициальны сокращения
* буквенные инициальны абревиатуры
* звуковые инициальны абревиатуры

Лексические сокращения подразделяются на три группы: инициальные, слоговые, частично сокращенные. *Инициальные* - сокращения, образованные из начальных букв слов, обозначающих понятие. Существует два типа инициальных аббревиатур в английском языке: a) инициальные аббревиатуры с буквенным чтением, b) инициальные аббревиатуры, которые читаются как слова и являются акронимами. Например,UNESCO (United Nations Economic, Scientific, Cultural Organization) – Организация Объединённых наций по вопросам образования, науки и культуры, ЮНЕСКО; OPEC (Oil Producing European Countries) - ОПЕК, ОСЭН, Организация стран - экспортёров нефти; PIN (Personal Identification Number) – личный идентификационный номер;

Слоговые - сокращения, образованные по начальным слогам слов, входящих в сложные наименования, например: Wi-Fi (Wireless Fidelity) – беспроводной доступ в Интернет; Internet (International Network) – всемирная компьютерная сеть связи; *Частично сокращенные слова* - сокращения, образованные из начальных слогов слов первого слова с полным вторым словом, например: T-shirt (tee-shirt) – футболка; e-mail (electronic mail) – электронная почта.

Рассмотрим подробнее явление – ***акронимии***, которую *традиционно относят к языковой экономии*. Акронимы – это сокращения, которые, в отличие от аббревиатур (читаемых, произносимых и воспринимаемых по названиям букв), читаются и воспринимаются как обычные лексические единицы. Акронимы образуются из разных сочетаний букв (из первых букв, от первых нескольких с последней).

а) акронимы, которые произносятся как отдельные буквы:

1) буквы, представляющие полные слова (EEC - European Economic Community,FBI - Federal Bureau of Investigation, UN - the United Nations);

2) буквы, представляющие элементы сложного слова или просто части слова (TV - television, TB - Tuberculosis);

б) акронимы, которые произносятся как слово: Например, NATO часто используется людьми, которые могут не знать, что обозначает каждая буква в отдельности. Например: UNESCO = the United Nations Educational Scientific and Cultural Organization.

В современном английском языке акронимы могут создаваться различными способами, поэтому для определения модели их формирования следует учитывать следующие параметры: фонетическая структура аббревиатур, которая обеспечивает образование акронимов, причины опущения служебных слов при аббревиации в словосочетаниях для того, чтобы создать акроним, то есть сужение аббревиатур, а также способы их "расширения" с целью формирования акронимов.

Для передачи на русском языке английских сокращений могут использоваться следующие приемы:

1.***Полное заимствование*** английского сокращения, то есть включение его в русский текст в той форме, в которой оно используется в английском языке. Например, сокращение WS weapon system «система оружия» может быть передано и в русском тексте латинскими буквами WS.

2.***Транслитерация*** английского сокращения русскими буквами. Например, широко распространенное английское сокращение NATO North Atlantic Treaty Organization «Североатлантический союз» обычно передается на русском языке как НАТО. Этот прием чаще всего используется при передаче на русском акронимов.

3. При передаче на русском языке многих акронимов, особенно акронимов, совпадающих по буквенному составу с общеупотребительными словами, широко применяется ***транскрипция***. Например, акроним EAGLE Elevation Angle Guidance Landing Equipment передается на русском языке как «Игл», то есть в данном случае передается не буквенный состав сокращения, а его произношение, совпадающее с произношением английского слова eagle.

4. Перевод ***расшифровки*** *а*нглийского сокращения. Так, сокращение SHAPE - Supreme Headquarters, Allied Powers, Europe передается на русском языке как «штаб верховного главнокомандующего объединенными вооруженными силами НАТО в Европе».

Все вышеизложенное показывает, что аббревиация не является случайным явлением, что она не является какой-либо «порчей языка», прихотью молодежи, а представляет закономерный процесс, обусловленный изменениями в потребностях общения в связи с развитием общества и внутренними закономерностями развития языка.

В ходе изучения английского языка в повседневной жизни или при ежедневном общении с носителями языка часто встречаются акронимы. Они употребляются в разных областях, и могут обозначать какое-либо общество или отдельного человека: например,

- AA – Alcoholics Anonymous – анонимные алкоголики

- WASP – White Anglo-Saxon Protestant – белый англо-саксонский протестант.
- NBA – National Basketball Association – национальная ассоциация баскетбола.
- PAWS – Progressive Animal Welfare Society – прогрессивное общество защиты животных.
- SWM – Single White Male – одинокий белый мужчина.

Изучающие английский язык часто сталкиваются с таинственной аббривеатурой «*ESOL*», который также является акронимом и расшифровывается как English for Speakers of Other Languages» - Английский язык для носителей других языков. Название журнала «*TIME*» – тоже акроним: «The International Magazine of Events» - Международный журнал событий.

В бизнес-среде также можно найти примеры акронимов. Среди них:

- DBA – Doing Business As – ведение бизнеса как.
- MBA – Masters of Business Administration – Магистры делового администрирования.
- ETA – Estimated Time of Arrival – Расчетное время прибытия.
- OT – Overtime - - сверхурочные, переработка.
- HR – Human Resources – Персонал, кадры.
- SMART Goals – Specific, Measurable, Attainable, Realistic, Time-bound Goals - Конкретные, Измеримые, Достижимые, Реалистичные, Ограниченные по Времени Цели
- TED (Talk) – Tell me, Explain to me, Describe to me (Talk) – используется при беседе продавцов с покупателями Продавцы задают клиентам открытые вопросы, которые собирают полезную информацию о требованиях и потребностях клиента

Определенные акронимы можно найти и в медицинской лексике:

- AIDS – Acquired Immune Deficiency Syndrome - Синдром приобретенного иммунодефицита
- DARE – Drug Abuse Resistance Education – Просвещение против наркотиков.
- MD – Medical Doctor – врач по лечебному делу.
- CDC – Centers for Disease Control and Prevention – центр по контролю и профилактике заболеваний.
- DOA – Dead On Arrival - скончался до прибытия бригады скорой помощи.
- HIV – Human Immunodeficiency Virus - вирус иммунодефицита человека

Особый интерес вызывают сокращения, используемые при переписке. Появление и широкое распространение социальных сетей, компьютерных программ для общения дало мощный толчок появлению новых сокращений.

- Can you gimme a hand? – Не могли бы вы мне помочь?
- gonna – going to – собирается. Пример: I’m gonna quit – я собираюсь уйти.
- gotta – (have) got a – есть, иметь. Пример: She hasn't gotta penny. – У нее нет ни пенни.

- gotta – (have) got to – Должен. Пример: I've gotta go now. – Я должен идти сейчас.
- kinda – kind of – вид чего-либо. Пример: It’s kinda rule. – Это своего рода правило.
- lemme – let me – Позволь мне. Пример: Lemme go! – Отпусти меня!
- wanna – want to/a – Хотеть. Пример: I wanna go shopping. – Я хочу пройтись по магазинам.
- I wanna tea.- Я хочу чая.
- whatcha – what are you – Что ты….? Пример: Whatcha going to do? – Что ты собираешься делать?

Рассмотрим значения некоторых современных сокращений, которые привлекли наше внимание.

LOL. Этот акроним расшифровывается как: *laughing out loud* — громко, вслух смеясь; или *laugh out loud*— громко, вслух смеяться; или *lots of laughs* — много смеха. Широкое распространение получил в последние лет 5. Термин используется в сетевом общении для выражения смеха в письменной форме. Слово «LOL» эквивалентно русскому сленговому интернет-выражению «ржунимагу». В марте 2011 года акроним «LOL» был занесён в Оксфордский словарь. Однако, следует быть аккуратным, поскольку некоторыми людьми невинное «LOL» может быть расценено как туповатый смешок вроде «гы-гы-гы» или скептическое «ха-ха как смешно».

IMHO - (In My Humble Opinion) – английский акроним. В переводе на русский язык «IMHO» – по моему скромному мнению. Этот термин, возник в среде общения любителей фантастики и постепенно распространился по всему интернету. Используется, в основном, для указания на то, что некоторое высказывание — не общепризнанный факт, а только личное мнение автора, и он его никому не навязывает. Более того, указывает на то, что автор не до конца уверен в верности его заявления. Соответствует слову «по-моему».

OMG - (Oh My God) переводится на русский язык - О, Боже мой. Используется для выражения испуга, удивления или шока. Часто используется в варианте «zOMG!!!». При таком написании выражается огромное потрясение автора и последовавшую небрежность печатание. Этот акроним также был включен в Оксфордский словарь в 2011 году.

USB – (universal serial bus) – данный акроним широко используется людьми всех стран мира. Всем понятно, что это, но мало кто знает его расшифровку «универсальная последовательная шина».

CUL8R – See you later. Акроним разговорной речи в переписке со значением «увидимся позже). Данная формулировка используется преимущественно при переписке.

MYOB - MIND YOUR OWN BUSINESS- акроним используется, когда люди лезут не в свое дело. Перевод: занимайтесь своими делами. Не лезьте не свои дела.

BRB – be right back – данный акроним используется при переписке в социальных сетях. Значение «скоро вернусь», «я мигом», «сейчас вернусь». Например, ваше оживленное общение прерывает телефонный звонок? И «нет времени объяснять, скоро буду» упаковывается в три буквы «brb» – сокращение от фразы «be right back». Таким образом собеседник сообщает, что ушел, но обещал вернуться. Обычно после «brb» пишут причину отлучки, например: «brb, mom’s calling» или «brb, someone at the door».

OMW – on my way – уже еду, уже иду, в пути, выезжаю.

HAND – have a nice day – пожелание хорошего дня.

ASAP - as soon as possible. – Максимально быстро, скорее, как можно скорее.

IDTS - I DON'T THINK SO - Я так не думаю. Используется данный акроним преимущественно при общении, обсуждении чего-либо, высказывании своего мнения.

IDC – I don't care. Мне все равно, Мне по барабану.

TIME – Tears in my eyes. Смеяться до слез, укатываться со смеха. Этот вид акронима используется в переписке при общении в чатах, форумах, соц. сетях.

FFF- Follow for follow. Акроним используется в соц.сети Инстаграм в значении «подписка за подписку», когда один участник подписывается чью-либо страницу, а ее владелец подписывается в ответ на вашу страницу.

PMP – practice makes perfect. Устойчивое крылатое выражение получило форму акронима. Значение: Повторенье – мать учения! Дело мастера боится. Практика ведет к совершенству.

IKR – I know right. – Точно, как я тебя понимаю. И не говори. Этот акроним используется при неформальном общении среди молодежи.

CWOT – complete waste of time. Значение – пустая трата времени.

FWIW – for what it worth? – да, кому это интересно.

OIS - Oh, I see - Мне все понятно.

PCM – please call me,

NP и YW Вежливые люди отвечают на «спасибо» словом «пожалуйста». В водовороте событий сокращают торжественное «You're welcome» до «yw»– «всегда пожалуйста» или «обращайся». «NP» не имеет ничего общего с тем, о чем вы успели подумать на русском – всего лишь легкое и беззаботное «no problem» – «не за что», «нет проблем».

IOU – I owe you. Еще одно распространенное и очень полезное сокращение. Читаем по буквам. «Я тебе обязан» – ваш собеседник благодарит вас за любезность и обещает ответить тем же.

XOXO - Эту аббревиатуру часто можно увидеть в конце сообщения, так как означает она "hugs and kisses", что можно перевести как "обнимаю и целую". «XOXO» (экс оу, экс оу). Оказывается, это сокращенное от hugs and kisses, что значит «целую-обнимаю». Где логика? Буква «X» напоминает сложенные бантиком губы и означает поцелуй. Кто-то считает «X» символом двух целующихся людей, тогда левую и правую половинки представляют как отдельные губы. А буква «O» символизирует объятья между целующимися.

#OOTD. А этим хэштегом пользуются все твои модные подружки, которые каждый день выкладывают свои образы. Outfit of the Day — другими словами «прикид дня». Много лайков можно собрать, между прочим.

В ходе практической работы была поставлена задача выяснить, насколько точно студентам нашего колледжа удастся узнать современные сокращения английского языка. С этой целью было предложено учащимся 1, 2, и 3 курсов некоторые сокращения. Результаты анализа демонстрируют следующее: Проведенное среди студентов анкетирование показало, что лишь половина опрошенных (50%) знают и понимают некоторые современные английские сокращения. Анкетирование выявило, что все рассматриваемые нами типы современных сокращений в целом понятны учащимся.

Наибольшее затруднение вызвали сокращения с использованием символов и цифр, а также некоторые сокращения, которые сравнительно редко встречаются на просторах русскоязычного интернета. 100% опрашиваемых ответили, что нуждаются в большей информации по данному вопросу. В результате исследования, был составлен список из 100 наиболее часто употребляемых английских аббревиатур/акронимов, который может стать хорошим подспорьем для при виртуальном общении на английском языке для лучшего понимания собеседников во всем мире и экономии времени.

В заключении стоит отметить, что изучение английского языка нельзя считать полноценным без знакомства с современными сокращениями. Знать их интересно и полезно. Это расширяет лингвистический кругозор, помогает легче ориентироваться в современном языке. Популярность сокращений высока, они оказывают серьезное влияние на современный английский язык. Мнения лингвистов относительно влияния сокращений на язык разделилось. Некоторые считают, что сокращения в речи – это естественное и закономерное явление, другие же исследователи языка высказывают свои опасения, что язык коротких сообщений подменяет собой литературный английский. Аббревиация представляет собой объективный и закономерный процесс, обусловленный изменениями в потребностях общения в связи с развитием общества и внутренними закономерностями развития языка. Появление в современных языках большого количества сокращенных лексических единиц является, несомненно, одним из следствий научно-технической революции, породившей множество новых социальных понятий, которым необходимо дать названия, закрепить их в языке. Поэтому, для того чтобы быть в курсе современных реалий языка, необходимо изучить и сокращения.

Список Литературы:

1. Дубенец Э. М. Лексикология современного английского языка. - М.: «Глосса-Пресс», 2012.
2. Максимова Т. В. Современные тенденции развития сокращения как способа словообразования в английском языке. Вестник Волгоградского государственного университета Серия 2: Языкознание №3 2003
3. О. С. Ахманова СЛОВАРЬ ЛИНГВИСТИЧЕСКИХ ТЕРМИНОВ.
4. Хахам Л. А. Основные типы новообразований в современном английском языке и способы их перевода на русский язык. Автореферат канд. дисс. - М., 1967.

Интернет ресурсы.

1. The Acronym Finder [Электронный ресурс]: словарь сокращений
2. английского языка. Адрес: http://www.acronymfinder.com
3. Акронимы в английском языке. http://engood.ru/wordform/akronimy
4. Английские сокращения при неформальной переписке. http://englishfull.ru/znat/anglijskie-sokrashheniya.html
5. Английский интернет сленг и язык SMS-сообщений http://onlineteachersuk.com/blog/anglijskij-internet-sleng-i-yazik-sms-soobshenij/
6. http://skyeng.ru/articles/sms-sokrashcheniya-4u-populyarnye-akronimy-ery-tekstovyh-soobshchenij-i-internet-chatov

U	**YOU**		**7.**
ATM	**AT THE MOMENT**		**8.**
COZ/CUZ	**BECAUSE**		**9.**
SUP	**WHAT'S UP**		**10.**
U2	**YOU TOO**		**11.**

BRB	**BE RIGHT BACK**		**12.**
GTG	**GOT TO GO**		**13.**
NVM	**NEVERMIND**		**14.**
MB	**MAY BE**		**15.**
IDK	**I DON'T KNOW**		**16.**
IDC	**I DON'T CARE**		**17.**
TY	**THANK YOU**		**18.**
HRY	**HOW ARE YOU**		**19.**
WBU	**WHAT ABOUT YOU**		**20.**
NT	**NICE TRY**		**21.**
GL	**GOOD LUCK**		**22.**
HF	**HAVE FUN**		**23.**
GG	**GOOD GAME**		**24.**
IMO / IMHO	**IN MY HUMBLE OPINION**		**25.**
W8	**WAIT**		**26.**
BB	**BYE BYE**		**27.**
THX	**THANKS**		**28.**
OMW	**ON MY WAY**		**29.**
OMG	**OH MY GOD**		**30.**
LOL	**LAUGHING OUT LOUD**		**31.**
ASAP	**as soon as possible**		**32.**
PLS, PLZ	**Please**		**33.**
IOU	**I owe you.**		**34.**
B2W	**Back to work.**		**35.**
?4U	**Question for you**		**36.**

CUL8R	**See you later**		**37.**
TTYL	**Talk to you later**		**38.**
LY	**LOVE YOU**		**39.**
B4N	**BYE FOR NOW**		**40.**
MYOB	**MIND YOUR OWN BUSINESS**		**41.**
0	**NOTHING**		**42.**
2MORO	**TOMORROW**		**43.**
2DAY	**TODAY**		**44.**
2NITE / 2NYT	**TONIGHT**		**45.**
2U	**TO YOU**		**46.**
4U	**FOR YOU**		**47.**
4E	**FOREVER**		**48.**
AFAIK	**AS FAR AS I KNOW**		**49.**
ATB	**ALL THE BEST**		**50.**
BAU	**BUSINESS AS USUAL**		**51.**
BBL	**BE BACK LATER**		**52.**
BTW	**BY THE WAY**		**53.**
CUL8R	**CALL YOU LATER**		**54.**
CWOT	**COMPLETE WASTE OF TIME**		**55.**
D8	**DATE**		**56.**
EZ	**EASY**		**57.**
F2F	**FACE TO FACE**		**58.**
GMTA	**GREAT MINDS THINK ALIKE**		**59.**
GR8	**GREAT**		**60.**
NTMU	**NICE TO MEET YOU**		**61.**
FYI	**FOR YOUR INFORMATION**		**62.**
HAND	**HAVE A NICE DAY**		**63.**
HB2U	**HAPPY BIRTHDAY TO YOU**		**64.**
HV	**HAVE**		**65.**
IDTS	**I DON'T THINK SO**		**66.**
IYKWIM	**IF YOU KNOW WHAT I MEAN**		**67.**
JK	**JUST KIDDING**		**68.**
KOTC	**KISS ON THE CHEEK**		**69.**
L8	**LATE**		**70.**
L8R	**LATER**		**71.**
LSKOL	**long slow kiss on the lips**		**72.**
LTNS	**LONG TIME NO SEE**		**73.**
M8	**MATE**		**74.**
MON	**THE MIDDLE OF NOWHERE**		**75.**
MSG	**MESSAGE**		**76.**
MTE	**MY THOUGHTS EXACTLY**		**77.**
MU	**MISS YOU**		**78.**

NO1	**NO ONE**		**79.**
NP	**NO PROBLEM**		**80.**
OIC	**OH I SEE**		**81.**
PS	**PARENTS**		**82.**
QT	**CUTIE**		**83.**
ROFL / ROTFL	**rolling of the floor laughing**		**84.**
RUOK	**are you ok?**		**85.**
SIS	**SISTER**		**86.**
SKOOL	**SCHOOL**		**87.**
SMMR	**SUMMER**		**88.**
TGIF	**thank God it's Friday**		**89.**
WAN2	**to want to**		**90.**
WKND	**weekend**		**91.**
WR	**were**		**92.**
WUCIWUG	**what you see is what you get**		**93.**
X	**KISS**		**94.**
XLNT	**EXCELLENT**		**95.**
ZZZ..	**to sleep**		**96.**
DM	**DIRECT MESSAGE**		**97.**
ITMT	**IN THE MEAN TIME**		**98.**
IBF	**INTERNET BEST FRIEND**		**99.**
FFF	**FOLLOW FOR FOLLOW**		**100.**
RUF2T	**Are you free to talk?**		**101.**
<3	**LOVE/LESS THAN THREE**		**102.**
DETI	**Don't even think it**		**103.**
BF	**BOYFRIEND**		**104.**
GF	**GIRLFRIEND**		**105.**

Самозанятые граждане.Приимущества и недостатки налогового режима.

Табачкова А.,
студентка II курса

Научный руководитель:
Донченко Н.Б.

Актуальность моей работы заключается в анализе положительных и отрицательных сторон эксперимента по введению специального налогового режима «Налог на профессиональный доход» в России.

Формирование рыночной экономики в России сопровождается трансформацией рынка труда и занятости населения. Происходит смена типов и форм занятости, наблюдается повышенная гибкость и возрастающая сегментация рынка труда, складываются ситуации, ведущие к увеличению потоков безработицы. С этими процессами на рынке труда связаны такие явления, как неразвитость малого бизнеса, низкие доходы населения и низкий уровень оплаты труда, распространение бедности с традиционных на новые социальные группы и т.п.

В тестовом режиме налогообложение самозанятых началось с 2019 г. в Москве, Подмосковье, Калужской области и Татарстане. С октября 2020 г. регистрация самозанятых разрешена по всей РФ.

Главный вопрос, который я определила, как основополагающий, заключается в том, чтобы увидеть существенную разницу самозанятых граждан в сравнении со статусом предпринимателя.

Цель данного закона ясна. Государство хочет получать налоги с тех граждан, которые привыкли зарабатывать в сфере услуг, не платя при этом налоги государству. И именно для их выхода из тени предусмотрен данный закон.

Новый специальный режим могут применять физические лица и индивидуальные предприниматели (самозанятые), у которых одновременно соблюдаются следующие условия.

- ✓ Они получают доход от самостоятельного ведения деятельности или использования имущества;
- ✓ Ведут деятельность в регионе проведения эксперимента;
- ✓ При ведении этой деятельности не имеют работодателя, с которым заключен трудовой договор;
- ✓ Вид деятельности, условия ее осуществления или сумма дохода не попадают в перечень исключений, указанных в статьях 4 и 6 Федерального закона № 422-ФЗ «О проведении эксперимента по установлению специального налогового режима "Налог на профессиональный доход"» от 27.11.2018 г.;
- ✓ Не привлекают для этой деятельности наемных работников по трудовым договорам.

Плюсы самозанятых

- ✓ Не нужно регистрироваться в качестве индивидуального предпринимателя или создавать юридическое лицо;
- ✓ Не нужен работодатель, гражданин работает самостоятельно;
- ✓ Физические лица, применяющие специальный налоговый режим, освобождаются от уплаты налога на доходы физических лиц, полученные от профессиональной деятельности;
- ✓ В силу статьи 14 закона № 422 самозанятый не обязан приобретать контрольно-кассовую технику, все расчеты производятся через специальное мобильное приложение «Мой налог»;
- ✓ Простота регистрации в качестве налогоплательщика. Согласно п. 2 ст. 5 ФЗ № 422 для регистрации гражданину необходимо подать заявление, приложить к нему фотографию и копию паспорта. При этом все документы отправляются в налоговую службу через мобильное приложение «Мой налог»;
- ✓ Гражданину не надо подавать налоговую декларацию в ИФНС или составлять отчетность, как предпринимателю или юридическому лицу (ст. 13 закона № 422);
- ✓ Единые платежи вносятся в меньшем размере, чем по другим режимам налогообложения (ст. 10 закона № 422);
- ✓ Освобождение налогоплательщика от уплаты страховых взносов в ПФР, ФОМС и ФСС (п. 11 ст. 2 ФЗ № 422);
- ✓ Самозанятые, сотрудничающие с физическими лицами, платят 4 % от дохода, а с юридическими лицами и ИП — 6 % от дохода. Это не столь большая сумма для того, чтобы испытывать существенные финансовые проблемы от ее уплаты.

Недостатки самозанятости

При наличии значительного количества плюсов для самозанятых в ФЗ № 422 имеются и минусы самозанятости. Среди очевидных недостатков:

- ✓ Ограничение по срокам применения налогового режима. Действовать он будет до 2028 года включительно (п. 2 ст. 1 ФЗ № 422). Будет ли он продлен, пока не известно;
- ✓ Ограничение лимита дохода суммой в 2,4 миллиона рублей (п. 2 ст. 4 ФЗ № 422). При превышении лимита гражданину придется переходить на «предпринимательский» режим налогообложения. То есть применять ОСН, УСН или ЕНВД. Если гражданин не сделает этого самостоятельно, налоговый орган переведет его на ОСН автоматически. Если у вас много расходов на производство своей продукции или для оказания услуг, то при исчислении налогов эти расходы не учитываются. Налог платится со всех поступлений, вычитать расходы нельзя;
- ✓ Запрет на торговлю подакцизными товарами, продукцией, имеющей специальную маркировку. Данный недостаток актуален в связи с тем, что ассортимент маркируемых товаров регулярно расширяется;
- ✓ Наличие специальных санкций (ст. 129.13 НК РФ) за нарушение порядка либо сроков передачи данных о произведенных расчетах в налоговую инспекцию. Так, за любое нарушение порядка или просрочку передачи данных налогоплательщик будет автоматически оштрафован на сумму в 20 процентов от суммы налога, неуплаченного правильно и своевременно. А если в течение полугода с момента первого нарушения налогоплательщик еще раз нарушит сроки или порядок передачи данных о произведенном расчете, то сумма штрафа будет равна полученному с нарушениями доходу.

Минусы самозанятости:

- ✓ не засчитывается страховой пенсионный стаж. Самозанятый может рассчитывать только на минимальную социальную пенсию, которая назначается на 5 лет позже страховой, но в то же время никто не мешает добровольно уплачивать страховые взносы в ПФР.
- ✓ Нельзя иметь наемных работников, в отличие от индивидуального предпринимателя.
- ✓ Услуги и продажу товаров он должен осуществлять только лично.
- ✓ Низкий размер предельного дохода.

В настоящее время ФНС России зарегистрировала миллион самозанятых. Ежедневно присоединяются к проекту по 3,5 тысячи человек. Для сравнения в 2019 году, когда самозанятым можно было стать только в Москве, Подмосковье, Татарстане и Калуге, в день регистрировались около 1,3 тысяч налогоплательщиков. За время эксперимента с начала 2019 года самозанятые зарегистрировали доходы более чем на 130 млрд. рублей и уплатили налоги на 3,5 млрд. рублей. При этом у 82% зарегистрированных сейчас самозанятых не было официальных доходов от предпринимательской деятельности, а у 42% - вообще не было официальных доходов за год до постановки на учет.

Средний возраст участников эксперимента 30-40 лет, при этом 6,5 тысяч самозанятых моложе 18 лет. Законодательство РФ предусматривает возможность регистрации несовершеннолетних физических лиц в качестве индивидуальных предпринимателей и уплаты НПД (Информация ФНС России от 17.06.2019).

Основные занятия: такси, доставка товаров, аренда квартир, репетиторство, ремонтные, маркетинговые и IT-услуги. Молодежь (до 30 лет), в основном, предлагает ИТ-услуги, после 40-50 лет становится популярна сдача жилья в аренду.

Популярные регионы: Москва, Московская область, Татарстан и Санкт-Петербург. Краснодарский край и Республика Крым вошли в топ-10 регионов по количеству самозанятых, зарегистрированных в июле и августе 2020 г. (3 и 9 места соответственно). Крым лидирует по сумме среднего чека (4 209 руб.). В тройку лидеров также входят Севастополь (4 159 руб.) и Чукотский автономный округ (3 344 руб.). По доходам самозанятых в топе Москва, Московская область и Санкт-Петербург.

Для юных самозанятых прорабатывается вопрос о дополнительном налоговом вычете в размере 12 130 руб. Соответствующие поправки уже рассмотрены правкомиссией по законопроектной деятельности. Предполагается, что граждане до 18 лет, которые впервые зарегистрируются в качестве самозанятых после 1 января 2021 года, смогут воспользоваться правом на дополнительный налоговый вычет. По сути, речь идет о стартовом капитале 22 130 руб., из которых 12 130 руб. — это дополнительная поддержка за юный возраст, и 10 000 руб. — стандартный вычет для самозанятых. Эти деньги можно будет тратить на уплату будущих налогов.

Анализируя плюсы и минусы самозанятости, следует помнить, что налоговый режим для самозанятых — эксперимент. Об этом прямо указывается в ст. 1 ФЗ № 422. Соответственно, правила исчисления налога, перечень доходов, облагаемых этим налогом, источников их получения и другие вопросы функционирования данного режима налогообложения могут быть в любое время изменены. А положение налогоплательщиков может как улучшиться, так и ухудшиться.

В пункте 3 ст. 1 ФЗ № 422 устанавливает только два ограничения на возможности внесения корректив:

- ✓ нельзя увеличивать ставки налогообложения;
- ✓ не может быть уменьшен предельный размер доходов (2,4 миллиона рублей), в рамках которого допустимо применение НПД.

Что же касается любых других норм закона, то их корректировка возможна в ходе проведения эксперимента.

Неопределенность с перспективами законодательного регулирования данного режима следует отнести к минусам для самозанятых. Однако сам факт принятия ФЗ № 422, в случае если в будущем положение налогоплательщиков не ухудшится, можно считать существенным плюсом для значительного числа наших сограждан.

Для одних налогоплательщиков (в первую очередь действующих ИП) он позволит снизить налоговую нагрузку, для других — легализоваться и тем самым избежать более серьезных налоговых санкций.

Выводы

Охватить государственным контролем всех самозанятых невозможно. Если с работающими на удаленке программистами и копирайтерами можно решить вопрос, отслеживая их поступления на электронные карты и кошельки и онлайн-рекламу, то трудовую деятельность частных таксистов, строителей, нянь и сиделок отследить намного сложнее.

Таким образом, я предлагаю:

1. организовать контроль в сфере качества потребительских услуг, так как для самозанятых нет надзорных органов;
2. информировать и привлекать большее количество несовершеннолетних к ведению предпринимательской деятельности и уплаты налога на профессиональный доход;
3. уменьшить сроки прохождения регистрацию в качестве самозанятого гражданина;
4. усилить законодательную базу в отношении самозанятых граждан в области контроля полученных доходов;
5. внести поправки в закон о самозанятых в связи с массовым уходом сотрудников компаний из-за более выгодных налоговых ставок.

Список используемых источников

1. Самозанятые граждане в 2020 году; виды деятельности самозанятости: https://www.assessor.ru/notebook/biznes/samozanjatye-grazhdane/
2. Регистрация граждан в качестве самозанятых: https://www.sberbank.ru/ru/svoedelo
3. Федеральный закон "О проведении эксперимента по установлению специального налогового режима":
4. Федеральная налоговая служба www.nalog.ru